

**Helyi
Esélyegyenlőségi
Program**

**Múcsony Nagyközség
Önkormányzat**



2022-2027

Tartalom

Helyi Esélyegyenlőségi Program (HEP)	4
Bevezetés	4
A település bemutatása	4
Értékeink, küldetésünk	10
Célok.....	10
A Helyi Esélyegyenlőségi Program Helyzetelemzése (HEP HE)	11
1. Jogszabályi háttér bemutatása.....	11
2. Stratégiai környezet bemutatása.....	11
3. A mélyszegénységben élők és a romák helyzete, esélyegyenlősége	13
4. A gyermekek helyzete, esélyegyenlősége, gyermekszegénység.....	34
5. A nők helyzete, esélyegyenlősége	50
6. Az idősek helyzete, esélyegyenlősége	56
7. A fogyatékkal élők helyzete, esélyegyenlősége.....	61
8. Helyi partnerség, lakossági önszerveződések, civil szervezetek és for-profit szereplők társadalmi felelősségvállalása.....	64
9. A helyi esélyegyenlőségi program nyilvánossága	65
A Helyi Esélyegyenlőségi Program Intézkedési Terve (HEP IT)	66
1. A HEP IT részletei	66
A helyzetelemzés megállapításainak összegzése	66
Jövőképünk.....	67
Az intézkedési területek részletes kifejtése (kitöltése javasolt, opcionális)	67
2. Összegző táblázat - A Helyi Esélyegyenlőségi Program Intézkedési Terve (HEP IT).....	68
3. Megvalósítás	76
3.1 A megvalósítás előkészítése	76
3.2 A megvalósítás folyamata	76
3.3 Monitoring és visszacsatolás	79
3.4 Nyilvánosság	79
3.6 Érvényesülés, módosítás	80
4. Elfogadás módja és dátuma.....	81

Helyi Esélyegyenlőségi Program (HEP)

Bevezetés

Összhangban az Egyenlő Bánásmódról és az Esélyegyenlőség Előmozdításáról szóló 2003. évi CXXV. törvény, a helyi esélyegyenlőségi programok elkészítésének szabályairól és az esélyegyenlőségi mentorokról szóló **2021.06.30-án módosított 321/2011. (XII. 27.) Korm. rendelet alapján megjelent Belügyminisztérium „Módszertani útmutató a helyi esélyegyenlőségi programok elkészítésének szempontjaihoz és a program felülvizsgálatához” c. dokumentum szerint átdolgozva**, Múcsony Nagyközség Önkormányzat Esélyegyenlőségi Programban rögzíti az esélyegyenlőség érdekében szükséges feladatokat.

Az önkormányzat vállalja, hogy az elkészült és elfogadott Esélyegyenlőségi Programmal összehangolja a település más dokumentumait¹, valamint az önkormányzat fenntartásában lévő intézmények működtetését. Vállalja továbbá, hogy az Esélyegyenlőségi Program elkészítése során bevonja partneri kapcsolatrendszerét, különös tekintettel a köznevelés állami és nem állami intézményfenntartóira.

Jelen helyzetelemzés az Esélyegyenlőségi Program megalapozását szolgálja.

A település bemutatása

Múcsony Nagyközség Borsod-Abaúj-Zemplén megyében, a *Kazincbarcikai Kistérségben* fekszik, a Szuha és a Sajó völgyében. Északon Izsófalva, nyugaton Szuhakálló, délen Kazincbarcika és Berente és keleten Edeleny és Sajószentpéter határolja.

Múcsony Község említését Mulchun alakban, 1219-ben, a Váradi Regestrumban találjuk. Ekkor még a borsodi vár tartozéka volt és borsodi várjobbágyok lakták. Később a Rátold nemzetség birtoka lett. A XV. században megvolt már egyháza, mely 3, 6, 12 garas pápai tizedet fizetett. A pápai tized lajstromok Moschan, Mocho, Mohuch, Mothnuch alakban jegyezték fel a nevét. Határa tekintetében vita támadt a Kaplyai- és Putnoki család között és ekkor Múcsony és Disznóshorvát határát rendezik: birtoka tekintetében a Rátold nemzetség egyes családjai, a Felediek és a Lórántffyak közt is egyenlőség tapasztalható. Egykori okleveleinkben ekkor Muchon alakban találjuk a község nevét. De a Bebekék is igyekeztek, határából egyes részeket lehasítva, gyarapítani a maguk edelenyi birtokát, úgy, hogy itt is királyi beavatkozás vált szükségessé. A XV. században a község az Ónodi Czudarak birtokában van, akik címén birtokosai, majd a leánynegyed kiadásával Perényi Dánielné s a Perényiek is birtokosok lesznek. Míg a század közepéig a Felediek a földesurak, ezután a község a Lórántffyakat uralta. Ugyanakkor az összeírások a Kubinyiakat is a birtokosok közt említi, akik közül Kristóf Lórántffy Farkassal pereskedik. Ezután a két családot emlegetik a község földesuraiul, majd mellettük a XVII. században Szentpétery Imre tűnik fel.

A Lórántffy rokonság révén Rákóczi-birtok is, akik egy részét zálogba is adják Ónodi Gáspárnak. A szatmári béke után a kincstár lefoglalta a Rákóczi vagyont. Ebből a Pongrácz-rész Radvánszky kézre került, a többi birtokrészen pedig különböző családok lettek birtokosok s a rokonság révén a birtokok még jobban osztdódtak. Birtokosai közül a Jekelfalussy-család már a XVIII. század végén kitűnt s az általa épített szép kastély a község díszje volt. Későbbi birtokosai közül a gróf Csáky, Jakabfalvy, Ónody, Losonczy, Darvas, Czövek, Miklós, Gulácsy családok említhetők az ősi birtokos Kubinyi és a már mondott Radvánszky és Jekelfalussy földesurak mellett.

A község neve a XVI. században kezdett kialakulni s a Mwcyen, Muczon, Mwczon, Mwczyon, Mwchon, Muchyon alakon keresztül Muczon és azután a Múcsony írásmód állandósult. Nagy község volt, de a XVI.

¹ Költségvetési koncepció, Gazdasági program, Szolgáltatástervezési koncepció, Településfejlesztési stratégia, Településrendezési terv, Településszerkezeti terv, Településfejlesztési koncepció

században ez is a török adófizetője lett. Mint Budára adózó községet, 1554-ben a füleki bég kirabolta, úgy, hogy ezután egy darabig lakatlan volt. A község éppen emiatt csak 20 forint adót fizet, jöllehet 24 adóköteles háza volt. Mikor 1635ben a község ismét a békés életet akarta folytatni, megegyezett az egri törökkel. A török nagymester volt az adók kitalálásában, de Múcsony olyan szegény volt, hogy sem az adót nem emelhetette fel, sem új adónemet nem vezetett be. De a falu a jóakarattal mellett is 1639-ben ismét a hadak és a tűz áldozata lett és a jobbágyok újra elbujdostak. A törökkel kötött egyesség értelmében az az ember, akinek 2 szántó barma volt, 3 forintot fizetett, a 4 marhás 6 forintot adott, de ugyanennyit kellett fizetni a 6 ökrös gazdának is és még 2 itce vaját, a szántó szarvasmarhával nem bíró lakos 2 forintra és 1 itce vajjal adózott.

Megviselték a községet a kuruc-kor mozgalmi is és Thököly, majd Rákóczi szabadságharca után 1711-ben ismét pusztult. Az üresen maradt területekre tótok szivárogtak be, majd rutének települtek s így a disznóshorváti egyház leányegyházát képező mucsonyi református egyház elsorvad és felszívódik a görög katolikus egyházban. A nagy csapások után szépenfejlődő községet az 1878. évi tűzvész teljesen elhamvasztotta, és községélyre szorult. Múcsony az edelényi járásban fekszik. Középső folyik a Sajó folyó, a Szuha patak és a Debricske ér.

A világháborúban 197 lakos vett részt, akik közül elesett 25, hadirokkant lett 12, vitéz 2. A hősök emlékét egy márvány emléktábla örökíti meg, felállították az 1925. évben.

1960-ban a község dolgozó parasztsága megalakította a termelőszövetkezetet, amely eredményes tevékenységet végzett és a legjobbak közé tartozott helyi viszonylatban.

1971. január 1.-el a Magyar Forradalmi Munkás-Paraszt Kormány a Borsod-Abaúj-Zemplén Megyei Tanács 47/1970. számú határozatával Múcsonyt Nagyközséggé nyilvánította.

A rendszerváltás után Múcsony Nagyközségi Önkormányzat 1990. október 17.-én alakult meg. A Képviselő Testület 12 fős volt.

2013 január 1.-től létrejöttek a járások és Múcsony település a Kazincbarcikai Járás tagja lett.

Múcsony településen az 1900-as évek elején mezőgazdasági termelés volt a meghatározó. A népesség nagy hányada a földművelésből élt és jelentős volt az állattenyésztés is.

Ebben az időszakban alakult ki a kezdetleges szénbányászat, mely a környéken található kibúvásokon indult meg. Ezek ún. bicska-bányák voltak, ahol kézi erővel kamrafejtést végeztek és a szénszállítás állati és kézi erővel történt.

Az üzemszerű szénbányászatot a DIMÁVAG kezdte el, akik széntermelési koncessziót kaptak a település környékére.

A bánya fejlődése töretlen volt és a kialakított aknák biztosították munkalehetőséget és biztos megélhetést az itt élőknek a Mákvölgyi Bányauzem kötelékén belül.

A bányatelepet a Bányauzem első főmérnökéről, Hibbey-Hoszttyák Albertről nevezték el Alberttelepnek.

Az Mákvölgyi Bányauzemet 1988-ban zárták be és utána a környékbeli aknák is erre a sorsra jutottak.

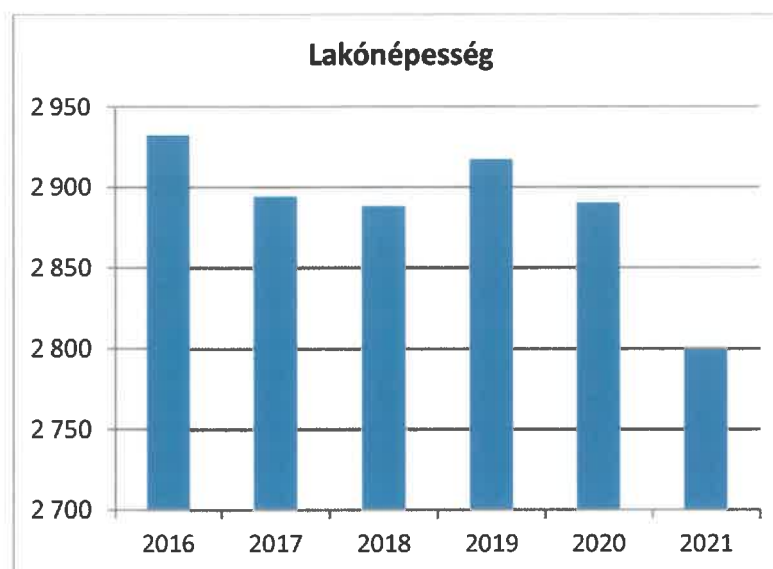
A rendszerváltás nagymértékű munkanélküliséget és megélhetési nehézségeket hozott.

Az országos átlagot meghaladó mértékű munkanélküliség és a gazdasági recesszió visszavetette a település fejlődését is. Kényszervállalkozások alakultak és a munkaképes korú lakosság egy része ingázással biztosította a megélhetést.

A 2000-es években az Önkormányzat lépett a településen a legnagyobb munkanélküli foglalkoztatóvá és közfoglalkoztatás keretein belül az önkormányzati kötelező feladatokat látta el állami támogatású foglalkoztatással.

1. számú táblázat - Lakónépesség száma az év végén		
Év	Fő (TS 001)	Változás
2016	2 932	bázis év
2017	2 894	98,70%
2018	2 888	99,79%
2019	2 917	101,00%
2020	2 890	99,07%
2021	2 799	96,85%

Forrás: TeIR, KSH-TSTAR



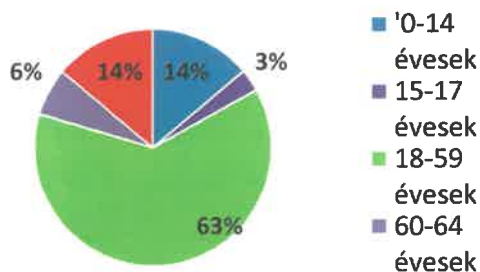
A táblázatból és a diagramból megállapítható, hogy a település lakossága az elmúlt években folyamatosan csökken, amely országos tendencia a kistelepüléseken. A fiatalok és gyermekes családok inkább a városba, külföldre költöznek, a munka, az oktatás és a jobb megélhetés lehetősége miatt.

2. számú táblázat - Állandó népesség összetétele nemek és korcsoportok szerint (2019)

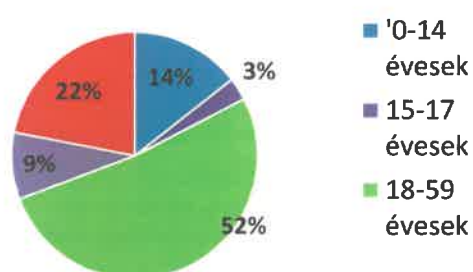
Korcsoport	Fő			Az állandó népességből a megfelelő korcsoportú nők és férfiak aránya (%)	
	Férfiak	Nők	Összesen (TS 003)	Férfiak (TS 005)	Nők (TS 007)
Állandó népesség száma (férfiak TS 004, nők TS 006)	1 470	1 508	2978	49,36%	50,64%
0-2 évesek (összes száma TS 008, aránya TS 009)			95	3,19%	
0-14 éves (férfiak TS 010, aránya TS 011; nők TS 012, aránya TS 013)	203	218	421	6,82%	7,32%
15-17 éves (férfiak TS 014, aránya TS 015; nők TS 016, aránya TS 017)	45	45	90	1,51%	1,51%
18-59 éves (férfiak TS 018, aránya TS 019; nők TS 020, aránya TS 021)	922	782	1704	30,96%	26,26%
60-64 éves (férfiak TS 022, aránya TS 023; nők TS 024, aránya TS 025)	96	132	228	3,22%	4,43%
65 év feletti (férfiak TS 026, aránya TS 027; nők TS 028, aránya TS 029)	204	331	535	6,85%	11,11%

Forrás: TeIR, KSH-TSTAR

Állandó népesség - férfiak életkori megoszlása



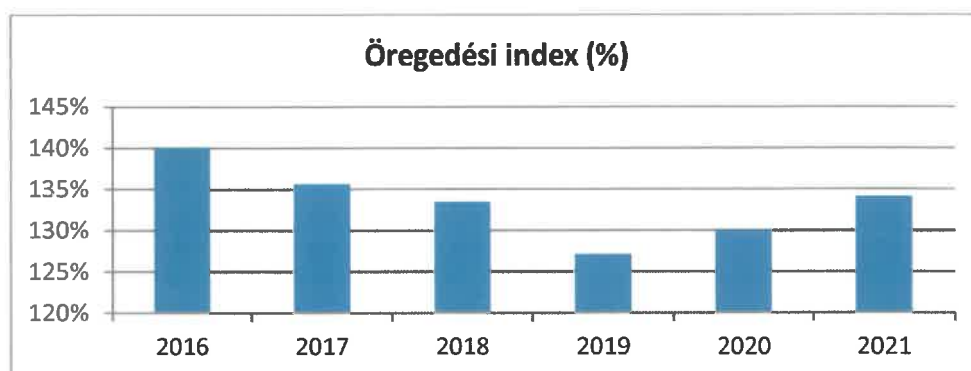
Állandó népesség - nők életkori megoszlása



A táblázatból és a diagramokból az állandó lakosságnál megfigyelhető, hogy a nők nagyobb számban vannak jelen településünkön. Időskorban a nők jelentős százaléka él egyedül.

3. számú táblázat - Öregedési index			
Év	65 év feletti állandó lakosok száma (fő) (TS 026 és TS 028 összesen)	0-14 éves korú állandó lakosok száma (fő) (TS 010 és TS 012 összesen)	Öregedési index % (TS 030)
2016	549	392	140,05%
2017	537	396	135,61%
2018	535	401	133,42%
2019	535	421	127,08%
2020	546	420	130,00%
2021	543	405	134,07%

Forrás: TeIR, KSH-TSTAR



Településünkön az öregedési index évről-évre növekszik, ezért ezzel a célcsoporttal kiemelten szükséges foglalkozni.

4. számú táblázat - Belföldi vándorlások	
Év	Állandó oda-, és elvándorlások különbségének 1000 állandó lakosra vetített száma (fő) (TS 031)
2016	-18,21
2017	-9,27
2018	-2,42
2019	9,65
2020	-6,54
2021	-23,55

Forrás: TeIR, KSH-TSTAR



A táblázatból és a diagramból látható, hogy az elvándorlás mértéke csökkenő tendenciát mutat. A vándorlások 2 irányú jelentős mozgatórugója a vidéki élet relatív olcsósága és a munkalehetőség.

5. számú táblázat - Természetes szaporodás	
Év	Az élve születések és halálozások különbségének 1000 lakosra vetített száma (fő) (TS 032)
2016	-3,71
2017	-2,40
2018	-2,08
2019	-4,13
2020	-3,10
2021	-8,79

Forrás: TeIR, KSH-TSTAR



A táblázatból kiderül, hogy a halálozások száma minden évben magasabb a születések számánál, amely követi az országos tendenciát.

Értékeink, küldetésünk

Célcsoportokkal kapcsolatban a legfontosabb célok a foglalkoztatás bővítés, életkörülmények javítása, közbiztonság növelése és az élhető környezet kialakítása. Ezen célok eléréseért az oktatás kiterjesztése a 8 osztályt el nem végzett munkaképes korosztály részére történik meg folyamatosan pályázati források felhasználásával. A nem piacképes szakmák lecserélése új tanulása révén a Járási Munkaügyi Hivatal segítségével. A közfoglalkoztatás szélesítésével olyan településfejlesztési munkák szervezése amelyek a lakókörnyezet komfortossá tételét szolgálják (fatelepítés, virágosítás, parkosítás, járdaépítés, stb.)

Célok

A Helyi Esélyegyenlőségi Program átfogó célja

Múcsony település Önkormányzata az Esélyegyenlőségi Program elfogadásával érvényesíteni kívánja:

az egyenlő bánásmód, és az esélyegyenlőség biztosításának követelményét,

a közszolgáltatásokhoz történő egyenlő hozzáférés elvét,

a diszkriminációmentességet,

szegregációmentességet,

a foglalkoztatás, a szociális biztonság, az egészségügy, az oktatás és a lakhatás területén a helyzetelemzés során feltárt problémák komplex kezelése érdekében szükséges intézkedéseket.

A településen élő hátrányos helyzetű csoportok helyzetének feltérképezése és a feltárt problémák komplex kezelésre szolgáló (más települési programokkal összehangolt) intézkedési terv megalkotása, a helyben érintett szereplők bevonásával, szükség szerint a települések közötti együttműködések kialakításával.

A HEP helyzetelemző részének célja

Elsődleges célunk számba venni a 321/2011. (XII. 27.) Korm. rendelet 1. § (2) bekezdésében nevesített, esélyegyenlőségi szempontból fókuszban lévő célcsoportokba tartozók számát és arányát, valamint helyzetét a településen.

E mellett célunk a célcsoportba tartozókra vonatkozóan áttekinteni a szolgáltatásokhoz történő hozzáférésük alakulását, valamint feltárni az ezeken a területeken jelentkező problémákat.

További célunk meghatározni az e csoportok esélyegyenlőségét elősegítő feladatokat, és azokat a területeket, melyek fejlesztésre szorulnak az egyenlő bánásmód érdekében.

A célok megvalósításának lépéseit, azok forrásigényét és végrehajtásuk tervezett ütemezését az HEP IT tartalmazza.

A HEP IT célja

Célunk a helyzetelemzésre építve olyan beavatkozások részletes tervezése, amelyek konkrét elmozdulásokat eredményeznek az esélyegyenlőségi célcsoportokhoz tartozók helyzetének javítása szempontjából.

További célunk meghatározni a beavatkozásokhoz kapcsolódó kommunikációt.

Szintén célként határozzuk meg annak az együttműködési rendszernek a felállítását, amely a programalkotás és végrehajtás során biztosítja majd a megvalósítás, nyomon követés, ellenőrzés-értékelés, kiigazítás támogató strukturális rendszerét, vagyis a HEP Fórumot és a hozzá kapcsolódó tematikus munkacsoportokat.

A HEP jelentősége

A HEP-ek nem csupán a felzárkózási stratégia településszintű megvalósításának alapegységei, hanem fontos szerepet töltenek be a kormányzati konzultációs rendszerben azzal, hogy megteremtik a lehetőséget a kormányzati célok társadalmasítására, a fejlesztési elképzelésekhez történő csatlakozásra és fordított irányban az alulról felfelé történő információáramlásban is lehetőséget biztosítanak a településszintű előrehaladás nyomon követésére és fejlesztési igények megfogalmazására a felzárkózási, esélyteremtési feladatokhoz kapcsolódóan

1. Jogszabályi háttér bemutatása

1.1 A program készítését előíró jogszabályi környezet rövid bemutatása

Az Alaptörvény 4. módosításával bekerült a XV. cikk (4) pontjaként, hogy „Magyarország az esélyegyenlőség és a társadalmi felzárkózás megvalósulását külön intézkedésekkel segíti.”

A helyi esélyegyenlőségi program elkészítését az egyenlő bánásmódról és az esélyegyenlőség előmozdításáról szóló 2003. évi CXXV. törvény (továbbiakban: Ebktv.) előírásai alapján végeztük. A program elkészítésére vonatkozó részletszabályokat a törvény végrehajtási rendeletei,

- a helyi esélyegyenlőségi programok elkészítésének szabályairól és az esélyegyenlőségi mentorokról” szóló 321/2011. (XII.27.) Korm. rendelet „2. A helyi esélyegyenlőségi program elkészítésének szempontjai” fejezete és 2021.06.30-i módosítása
- a Belügyminisztérium honlapján megjelent „MÓDSZERTANI ÚTMUTATÓ a helyi esélyegyenlőségi programok elkészítésének szempontjaihoz és a program felülvizsgálatához” alapján alkalmaztuk, különös figyelmet fordítva a
- a Magyarország helyi önkormányzatairól szóló 2011. évi CLXXXIX. törvény (továbbiakban: Mötv.)
- a szociális igazgatásról és szociális ellátásokról szóló 1993. évi III. törvény (továbbiakban: Szt.)
- a foglalkoztatás elősegítéséről és a munkanélküliek ellátásáról szóló 1991. évi IV. törvény (továbbiakban: Flt.)
- a nemzetiségek jogairól szóló 2011. évi CLXXIX. törvény (továbbiakban: nemzetiségi törvény)
- az egészségügyről szóló 1997. évi CLIV. törvény (továbbiakban: Eütv.)
- a gyermekek védelméről és a gyámügyi igazgatásról szóló 1997. évi XXXI. törvény (továbbiakban: Gyvt.)
- a nemzeti köznevelésről szóló 2011. évi CXCV. törvény (továbbiakban: Nkntv.)

előírásaira.

2. Stratégiai környezet bemutatása

A felzárkózás politika alapidokumentumaként Magyarország Kormánya 2011-ben fogadta el a Nemzeti Társadalmi Felzárkózási Stratégiát [1430/2011. (XII. 13.) Korm. hat.], majd 2014-ben annak frissítéseként a Magyar Nemzeti Társadalmi Felzárkózási Stratégia II-t [1603/2014. (XI. 4.) Korm. hat.] 2021-ben elkészült a **Magyar Nemzeti Társadalmi Felzárkózási Stratégia 2030** (MNTFS 2030), amely a következő 10 évre alapozza meg a felzárkózás-politika fő irányait.

Új Roma Stratégia(2019-2030)

Nemzeti Ifjúsági Stratégia (2009-2024)

„Legyen jobb a gyermekeknek” Nemzeti Stratégia (2007-2032)

A Nők szerepének erősítése a családban és a társadalomban (2021-2030)

Idősügyi Nemzeti Stratégia (2010-2022), (2023-2024)

Országos Fogyatékosügyi Program (2015-2025)

A HEP-ekben leképeződik a felzárkózási stratégia szemlélete, így azok a felzárkózás politika helyi szintű részeként és a végrehajtás eszközeiként működnek.

A helyi felzárkózás politika tervezési alapjaként épít a HEP-ekre a Pénzügyminisztérium összefogásában készült **Nemzeti Fejlesztés 2030, Országos Fejlesztési és Területfejlesztési Konceptió** is.

Az Ebktv. 31. § (2) bekezdése értelmében a **programalkotás során gondoskodni kell a HEP és a települési önkormányzat által készítendő egyéb fejlesztési tervek, koncepciók, továbbá a köznevelési esélyegyenlőségi terv, illetve a szakképzési esélyegyenlőségi terv és az integrált településfejlesztési stratégia antiszegregációs célkitűzéseinek összhangjáról.**

2.1 Kapcsolódás helyi stratégiai és települési önkormányzati dokumentumokkal, koncepciókkal, programokkal

Önkormányzati költségvetés, településrendezési terv, gazdaságossági terv, gazdasági koncepció, vagyongazdálkodási terv, egészségterv

2.2 A helyi esélyegyenlőségi program térségi, társulási kapcsolódásainak bemutatása

Múcsony Nagyközség Önkormányzat által létrehozott Szociális Családsegítő és Gyermejjóléti Szolgálat átalakult Múcsony és Társult Települései Család- és Gyermejjóléti Szolgálatná, mely ellátja a társult települések alapító okiratban meghatározott feladatait.

2.3 A települési önkormányzat rendelkezésére álló, az esélyegyenlőség szempontjából releváns adatok, kutatások áttekintése, adathiányok kimutatása

A rendelkezésre álló adatokat az alábbi adatforrások nyújtották:

- helyi önkormányzat adatai,
- TeIR,
- KSH-TSTAR,
- KSH-Népszámlálás,
- Magyar Államkincstár,
- Nemzeti Adó- és Vámhivatal,
- helyi civil szervezetek adatai,
- helyi adatgyűjtés

3. A mélyszegénységben élők és a romák helyzete, esélyegyenlősége

3.1 Jövedelmi és vagyoni helyzet

A szociális igazgatásról és szociális ellátásokról szóló 1993. III. törvény 4.§-a alapján

jövedelem:

- a személyi jövedelemadóról szóló törvény szerint meghatározott, belföldről vagy külföldről származó
- megszerzett - vagyoni érték (bevétel), ideértve a jövedelemként figyelembe nem vett bevételt és az adómentes jövedelmet is, és

- azon bevétel, amely után az egyszerűsített vállalkozói adóról, illetve az egyszerűsített közteherviselési hozzájárulásról szóló törvény szerint adót, illetve hozzájárulást kell fizetni;

vagyon: ha e törvény másként nem rendelkezik, az a hasznosítható ingatlan, jármű, továbbá vagyoni értékű jog, amelyek

- külön-külön számított forgalmi értéke, illetőleg összege az öregségi nyugdíj mindenkori legkisebb összegének a harmincszorosát, vagy

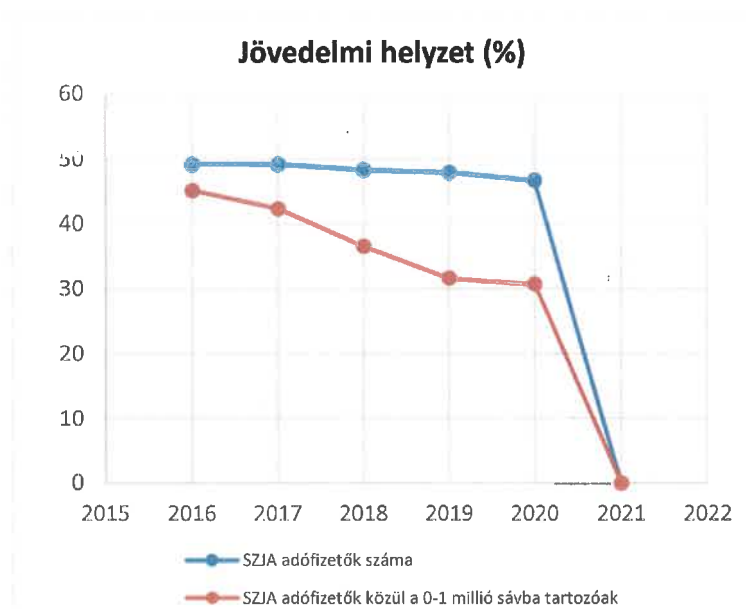
- együttes forgalmi értéke az öregségi nyugdíj mindenkori legkisebb összegének a nyolcvanszorosát meghaladja, azzal, hogy a szociális rászorultságtól függő pénzbeli és természetbeni ellátások jogosultsági feltételeinek vizsgálatánál nem minősül vagyonnak az az ingatlan, amelyben az érintett személy életvitelszerűen lakik, az a vagyoni értékű jog, amely az általa lakott ingatlanon áll fenn, továbbá a mozgáskorlátozottságra tekintettel fenntartott gépjármű.

A település három település részből áll. A nagyközség lakosságának életét nagymértékben befolyásolta az a tény, hogy bezárták a bányákat, illetve a termelőszövetkezet felbomlott. A lakosság nagy része ezáltal munkanélküli lett, illetve a szerencsésebbek fiatalon – aktív korban-, nyugdíjasok lettek. A munkanélküli családok élete minőségileg leromlott, helyzetük kilátástalan lett, különböző segélyekből, támogatásokból tengetik életüket. A településen 1213 lakás van, melyből 83 önkormányzati bérlakás.

A lakosság tekintetében, egyre nagyobb gondot jelent az önkormányzat által kivetített adók befizetése /pl. kommunális adó /.

3.1. számú táblázat - Jövedelmi helyzet		
Év	Az SZJA adófizetők száma	Az SZJA adófizetők közül a 0-1 millió forintos jövedelemsávba tartozók
	az állandó népesség %-ában (TS 059)	az állandó népesség %-ában (TS 060)
2016	49,20	45,19
2017	49,18	42,35
2018	48,33	36,59
2019	47,95	31,65
2020	46,75	30,75
2021	n.a.	n.a.

Forrás: TeIR, KSH Tstar



A lakosság jövedelmi helyzete a munkanélküliségi és foglalkoztatási helyzetből adódóan rendkívül kedvezőtlen. A táblázat adataiból megállapítható, hogy 2016-tól a személyi jövedelemadót fizetők száma számottevő változást nem mutat, ugyanakkor a legalacsonyabb jövedelemmel rendelkezők aránya folyamatosan csökken.

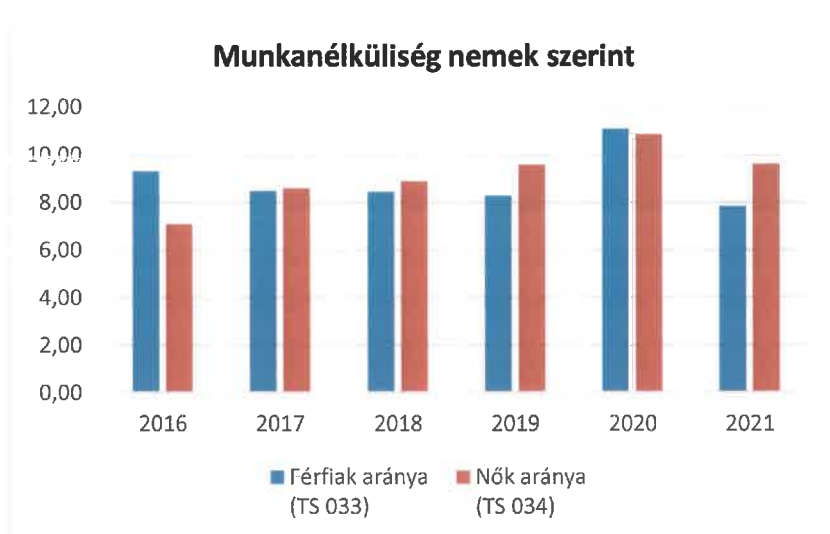
3.2 Foglalkoztatottság, munkaerő-piaci integráció

A HEP 1. számú mellékletében elhelyezett táblázatokba gyűjtött adatok, valamint a helyi önkormányzat a foglalkoztatás elősegítéséről és a munkanélküliek ellátásáról szóló 1991. évi IV. törvény (továbbiakban: Flt.) és a MötV-ben foglalt feladatai alapján településünkre jellemző foglalkoztatottságot, munkaerő-piaci lehetőségeket kívánjuk elemezni az elmúlt évek változásainak bemutatásával, a különböző korosztályok, illetve nemek szerinti bontásban. Az elemzést összevetjük térségi és országos adatokkal is.

a) foglalkoztatottak, munkanélküliek, tartós munkanélküliek helyzete;

3.2. 1. számú táblázat - Munkanélküliségi ráta nemek szerint			
Év	Nyilvántartott álláskeresők aránya az állandó népességben a 15-64 évesek körében		
	Férfiak aránya (TS 033)	Nők aránya (TS 034)	Összesen
2016	9,32	7,09	8,21%
2017	8,49	8,60	8,55%
2018	8,44	8,90	8,67%
2019	8,28	9,59	8,94%
2020	11,10	10,86	10,98%
2021	7,83	9,62	8,73%

Forrás: TeIR, Nemzeti Munkaügyi Hivatal



A fenti táblázatból megállapítható, hogy a regisztrált munkanélküliek száma folyamatos. A 2017-2019 időszakot vizsgálva a férfiak esetében csökkenést mutat a mutató, viszont a nők esetében ebben az időszakban emelkedett a munkanélküliek száma. Megfigyelhető, hogy 2020. évben mindkét nem esetében a munkanélküliek száma jelentősen kiugrott, feltételezhetően a Covid-19 világjárvány hatására. Megállapítható továbbá, hogy a 2021. évben a férfi regisztrált munkanélküliek száma nagyobb csökkenést mutat, amely a környező városok adta munkalehetőségeket tükrözi, de a nők esetében is csökkenés állapítható meg.

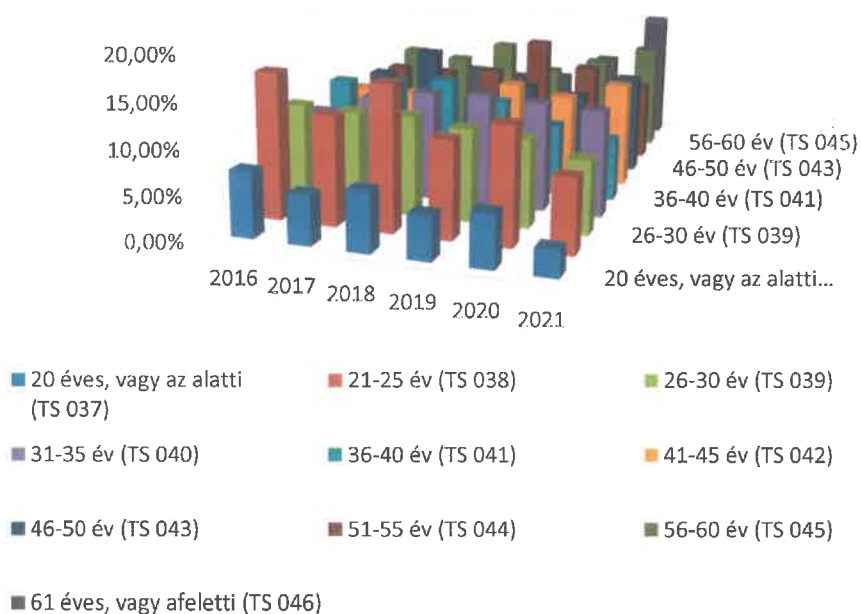
3.2.2. számú táblázat - Nyilvántartott álláskeresők száma korcsoportok szerint

Nyilvántartott álláskeresők száma összesen	Év	2016	2017	2018	2019	2020	2021
	Fő összesen	174	177	176	180	218	166
20 éves, vagy az alatti (TS 037)	Fő	13,00	10,00	12,00	9,00	13,00	5,00
	%	7,47%	5,65%	6,82%	5,00%	5,96%	3,01%
21-25 év (TS 038)	Fő	29,00	22,00	29,00	20,00	29,00	14,00
	%	16,67%	12,43%	16,48%	11,11%	13,30%	8,43%
26-30 év (TS 039)	Fő	20,00	20,00	20,00	19,00	22,00	14,00
	%	11,49%	11,30%	11,36%	10,56%	10,09%	8,43%
31-35 év (TS 040)	Fő	16,00	20,00	22,00	23,00	27,00	20,00
	%	9,20%	11,30%	12,50%	12,78%	12,39%	12,05%
36-40 év (TS 041)	Fő	20,00	21,00	22,00	19,00	18,00	12,00
	%	11,49%	11,86%	12,50%	10,56%	8,26%	7,23%
41-45 év (TS 042)	Fő	16,00	16,00	9,00	20,00	22,00	20,00
	%	9,20%	9,04%	5,11%	11,11%	10,09%	12,05%
46-50 év (TS 043)	Fő	17,00	23,00	13,00	17,00	19,00	19,00
	%	9,77%	12,99%	7,39%	9,44%	8,72%	11,45%
51-55 év (TS 044)	Fő	16,00	16,00	17,00	25,00	24,00	15,00
	%	9,20%	9,04%	9,66%	13,89%	11,01%	9,04%
56-60 év (TS 045)	Fő	18,00	17,00	21,00	16,00	23,00	21,00
	%	10,34%	9,60%	11,93%	8,89%	10,55%	12,65%
61 éves, vagy a feletti (TS 046)	Fő	9,00	12,00	11,00	12,00	21,00	26,00
	%	5,17%	6,78%	6,25%	6,67%	9,63%	15,66%

Forrás: TeIR, Nemzeti Munkaügyi Hivatal



Nyilvántartott álláskereső korcsoportok szerint

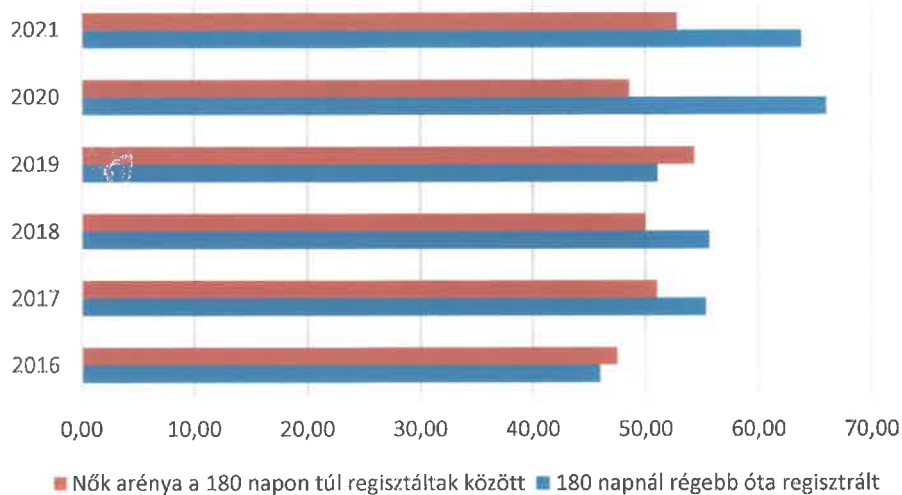


A nyilvántartott álláskeresők száma minden korcsoportot érint. Megállapítható, hogy a Covid-19 járvány után a 2021.évben az álláskeresők száma minden korosztályban csökkent. Kivéve a 61 év feletti csoportját, ahol nagyon magas emelkedés figyelhető meg.

3.2.3. számú tábla - A 180 napnál hosszabb ideje nyilvántartott álláskeresők aránya		
Év	180 napnál hosszabb ideje regisztrált munkanélküliek aránya (TS 057)	Nők aránya a 180 napon túli nyilvántartott álláskeresőkön belül (TS 058)
	%	%
2016	45,98	47,50
2017	55,37	51,02
2018	55,68	50,00
2019	51,11	54,35
2020	66,06	48,61
2021	63,86	52,83

Forrás: TeIR, Nemzeti Munkaügyi Hivatal

180 napnál hosszab ideje álláskeresők

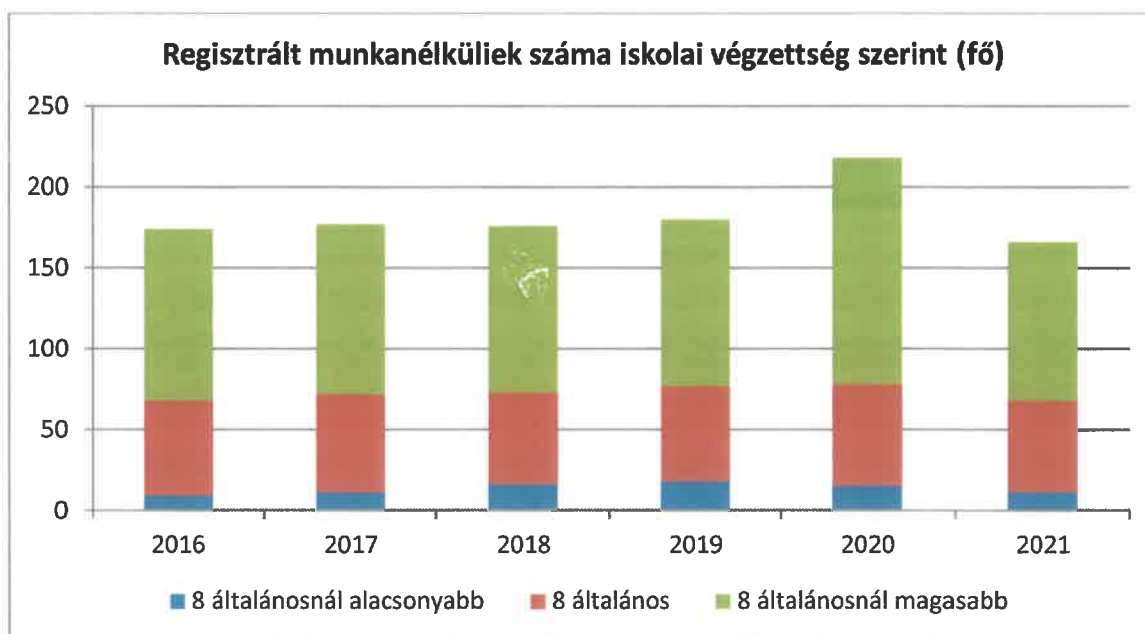


Megállapítható, hogy a 180 napon túl regisztráltak köre a nőketében növekszik, férfiak esetében a 2020. évhez képest csökken.

b) alacsony iskolai végzettségűek foglalkoztatottsága;

3.2.4. számú táblázat - Regisztrált munkanélküliek/nyilvántartott álláskeresők száma iskolai végzettség szerint							
Év	Regisztrált munkanélküliek/nyilvántartott álláskeresők száma összesen (TS 052)	Regisztrált munkanélküliek/nyilvántartott álláskeresők megoszlása iskolai végzettség szerint					
		8 általánosnál alacsonyabb végzettség (TS 036)		Általános iskolai végzettség (TS 035)		8 általánosnál magasabb iskolai végzettség	
		Fő	%	Fő	%	Fő	%
2016	174	9	5,17%	59	33,91%	106	60,92%
2017	177	11	6,21%	61	34,46%	105	59,32%
2018	176	16	9,09%	57	32,39%	103	58,52%
2019	180	18	10,00%	59	32,78%	103	57,22%
2020	218	15	6,88%	63	28,90%	140	64,22%
2021	166	11	6,63%	57	34,34%	98	59,04%

Forrás: TeIR, Nemzeti Munkaügyi Hivatal



Ebből a táblázatból is kiderül a regisztrált munkanélküliek számának csökkenése, ami végzettségtől függetlenül megállapítható. Az alacsony iskolai végzettségűek foglalkoztatására elsősorban a közfoglalkoztatási programok keretében van lehetőség. A Borsod-Abaúj-Zemplén Megyei Kormányhivatal Kazincbarcikai Járási Hivatal Foglalkoztatási Osztálya által szervezett képzések segítenek az alacsony iskolai végzettséggel rendelkezőknek szakmát szerezni.

c) közfoglalkoztatás, közfoglalkoztatásból az elsődleges munkaerőpiacra történő átlépés lehetőségei;

3.2.5. számú táblázat - Foglalkoztatáspolitikai

Év	Aktív foglalkoztatás-politikai eszközökkel támogatottak száma (TS 050)	Közfoglalkoztatottak száma (TS 055)
	Fő	(éves átlag - fő)
2016	231	223
2017	171	160
2018	156	128
2019	167	137
2020	151	104
2021	104	93

Forrás: TeIR, Nemzeti Munkaügyi Hivatal



Az évek során a kiírásoknak megfelelően START közfoglalkoztatási mintaprogram (mezőgazdasági program, helyi sajátosságok és szociális jellegű) és hosszabb időtartamú közfoglalkoztatás (zöldterületek karbantartása, intézményi karbantartás, játszótér felújítás, csapadékvíz-elvezetés) keretében vállalta önkormányzatunk a foglalkoztatást.

- d) a foglalkoztatáshoz való hozzáférés esélyének mobilitási, információs és egyéb tényezői; közlekedés, potenciális munkalehetőségek, tervezett beruházások, lehetséges vállalkozási területek, helyben/térségben működő foglalkoztatási programok;

A helyben történő foglalkoztatás majdnem teljes egészében a közfoglalkoztatásra korlátozódik. Önkormányzatunk szeretne minél több mélyszegénységben élő és alacsony iskolai végzettségű munkanélküli foglalkoztatni, ezért terveink között szerepel pályázati lehetőségek igénybevitelével új foglalkoztatási tereket kialakítani. Tervezet beruházásaink: Csapadékvíz elvezető rendszer kialakítása, karbantartása, tájház és skanzen kialakítása, mezőgazdasági feldolgozó üzem kialakítása, gyümölcsösök telepítése, bútórüzem fejlesztése és a telephelyfejlesztés keretében tároló kapacitás bővítése. Ugyan a térségi tömegközlekedés jó színvonalú, de az elérhető kereset minimálbér. Ebből a megélhetés mellett a közlekedésre is költeni szinte lehetetlen. A közeli városban dolgozók biztonságos munkába járásának elősegítése érdekében és segítve a bejárás költség csökkentését terveink közt szerepel egy kerékpárút kialakítása Kazincbarcika-Múcsony között. A foglalkoztatók pedig törekednek –költség optimalizálás címen- helyi munkaerőt alkalmazni. A roma munkanélküliek körében nem igen találni olyan képzettséget, amely egyedinek tekinthető. A munkaerőpiaci információk a Munkaügyi Kirendeltséggel való kapcsolattartás segítségével naprakészek és azonnal elérhetőek a Polgármesteri Hivatalban. A térségi Önkormányzatok kiemelt célja olyan közfoglalkoztatási pályázatok benyújtása, amelyek oktatással kombinálva biztosítják a nehéz szociális helyzetben lévő munkanélküliek foglalkoztatását.

- e) fiatalok foglalkoztatását és az oktatásból a munkaerőpiacra való átmenetet megkönnyítő programok a településen; képzéshez, továbbképzéshez való hozzáférésük;

3.2.6. számú táblázat - Pályakezdő álláskeresők száma		
Év	Nyilvántartott álláskeresők száma (TS 052)	Nyilvántartott pályakezdő álláskeresők száma (TS 053)
	Fő	Fő
2016	174	21
2017	177	19
2018	176	21
2019	180	17
2020	218	27
2021	166	12

Forrás: TeIR, Nemzeti Munkaügyi Hivatal



A táblázat adataiból megállapítható, hogy 2020-ig a nyilvántartott pályakezdő álláskeresők száma emelkedett, azonban 2021. évben jelentős javulás figyelhető meg. A fiatalok a közeli nagyobb városokban, Miskolcon és Kazincbarcikán vállalnak munkát vagy vehetnek részt szakképzésben, amely megkönnyíti a munkaerő-piaci elhelyezkedésüket.

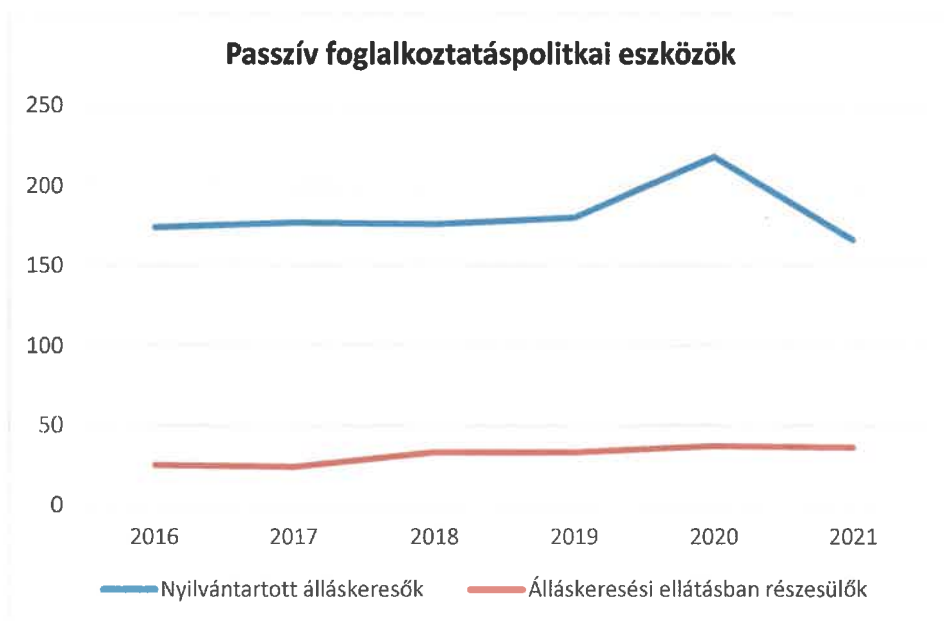
- f) munkaerő-piaci integrációt segítő szervezetek és szolgáltatások feltérképezése, szakképzéshez, felnőttképzéshez és egyéb munkaerő-piaci szolgáltatásokhoz való hozzáférés, helyi foglalkoztatási programok;
Segítő szervezet a munkaerő-piaci integrációban a Munkaügyi Központ, amelynek feladata a munkanélküliek elhelyezkedésének támogatása. Lehetőség helyben az évente megrendezett vállalkozók találkozója, ahol tájékoztatást adnak az Önkormányzat munkatársai a Hivatal munkájáról és többek között a munkanélküliek helyzetéről.
- g) mélyszegénységben élők és romák települési önkormányzati saját fenntartású intézményekben történő foglalkoztatása;
A romák és a mélyszegénységben élő munkanélküliek foglalkoztatása a települési intézményekben a jogszabályok által biztosított keretek között történik. Közalkalmazottként és köztisztviselőként kötelező pályázat alapján van lehetőség foglalkoztatásra. A Munka törvénykönyve alá tartozó munkavállalókat pedig -megfelelő képzettség esetén- helyi lakosok közül választják ki.
- h) hátrányos megkülönböztetés a foglalkoztatás területén;
A foglalkoztatás során megelőzi és megakadályozza a munkavállalók hátrányos megkülönböztetését. A foglalkoztatás során tiszteletben tartja a munkavállalók emberi értékeit, emberi méltóságát, egyediségét. Fontos feladatnak tekinti a megfelelő munkahelyi légkör kialakítását, az alapvető értékek megőrzéséhez és megerősítéséhez való hozzájárulást. A foglalkoztatás során semmilyen korú, nemű, nemzetiségű, családi vagy egészségi állapotú munkavállaló sem értékesebb a társadalom számára a másikinál.
- i) digitális ismeretek megszerzésének és hozzáféréseinek lehetőségei.

3.3 Pénzbeli és természetbeni szociális ellátások, aktív korúak ellátása, munkanélküliséghez kapcsolódó támogatások

Múcsony Önkormányzata biztosítja a jogszabályban meghatározott települési támogatásokat. Önkormányzatunk a foglalkoztatás elősegítéséről és a munkanélküliek ellátásáról szóló 1991. évi IV. törvényben előírtak megfelelően közfoglalkoztatást szervez. Településünkön évek óta a Start program keretein belül kerülnek foglalkoztatásra a személyek.

3.3. 1. számú táblázat - Passzív foglalkoztatás-politikai eszközök - Álláskeresők ellátásai I.				
Év	Nyilvántartott álláskeresők száma (TS 052)		Álláskeresési ellátásban részesülő nyilvántartott álláskeresők száma (TS 047)	
	Fő	15-64 év közötti népesség %-ában	Fő	Nyilvántartottak %-ában
2016	174	8,74%	25	14,37%
2017	177	9,03%	24	13,56%
2018	176	9,02%	33	18,75%
2019	180	9,18%	33	18,33%
2020	218	11,33%	37	16,97%
2021	166	8,97%	36	21,69%

Forrás: TeIR, Nemzeti Munkaügyi Hivatal



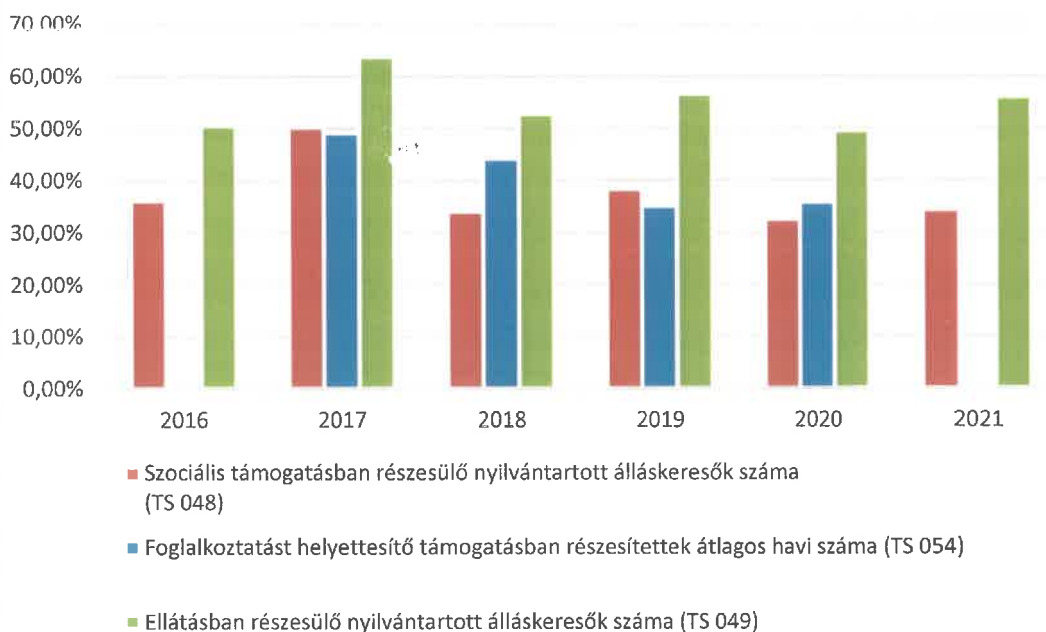
Évről évre nő az álláskeresési segélyben részesülők száma, viszont az állandó népesség számhoz viszonyítva az álláskeresési segélyben részesülők száma kis százalékot tesz ki.

3.3.2. számú táblázat - Passzív foglalkoztatás-politikai eszközök - Álláskeresők ellátásai II.

Év	Szociális támogatásban részesülő nyilvántartott álláskeresők száma (TS 048)		Foglalkoztatást helyettesítő támogatásban részesítettek átlagos havi száma (TS 054)		Ellátásban részesülő nyilvántartott álláskeresők száma (TS 049)	
	Fő	Nyilvántartottak %-ában	Fő	Nyilvántartottak %-ában	Fő	Nyilvántartottak %-ában
2016	63	36,21%	n.a.	-	88	50,57%
2017	89	50,28%	87	49,18%	113	63,84%
2018	60	34,09%	78	44,23%	93	52,84%
2019	69	38,33%	63	35,10%	102	56,67%
2020	71	32,57%	78	35,81%	108	49,54%
2021	57	34,34%	n.a.	-	93	56,02%

Forrás: TeIR, Nemzeti Munkaügyi Hivatal

Passzív foglalkoztatás-politikai eszközkel támogatottak száma a 15-64 év közötti népesség arányában II. (%)

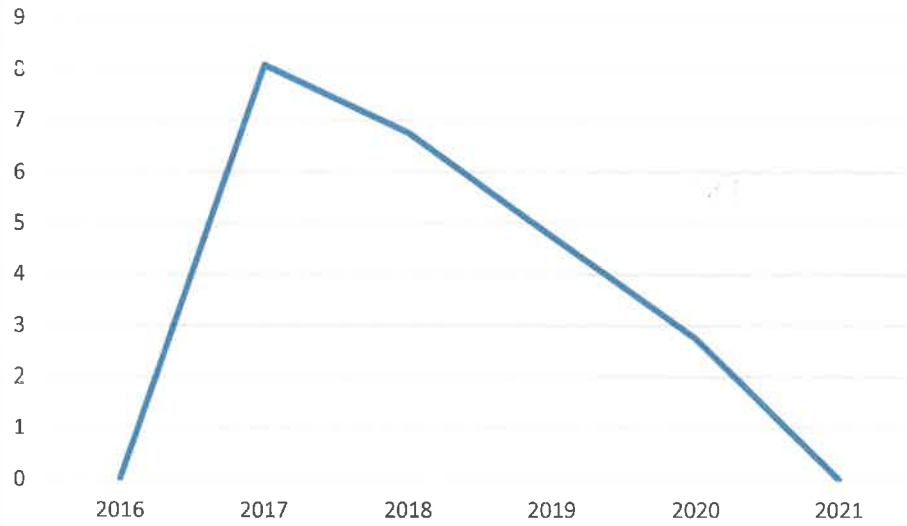


3.3.3. számú táblázat - Egészségkárosodási és gyermekfelügyeleti támogatás

Év	Egészségkárosodási és gyermekfelügyeleti támogatásban részesítettek havi átlagos száma (TS 056)
	fő
2016	n.a.
2017	8
2018	7
2019	5
2020	3
2021	n.a.

Forrás: TeIR, KSH

Eü. károsodási és gyf. támogatásban részesülők



Az egészségkárosodási és gyermekfelügyeleti támogatásban részesülőkre vonatkozó adatokban folyamatos csökkenés mutatkozik.

3.4 Lakhatás, lakáshoz jutás, lakhatási szegregáció

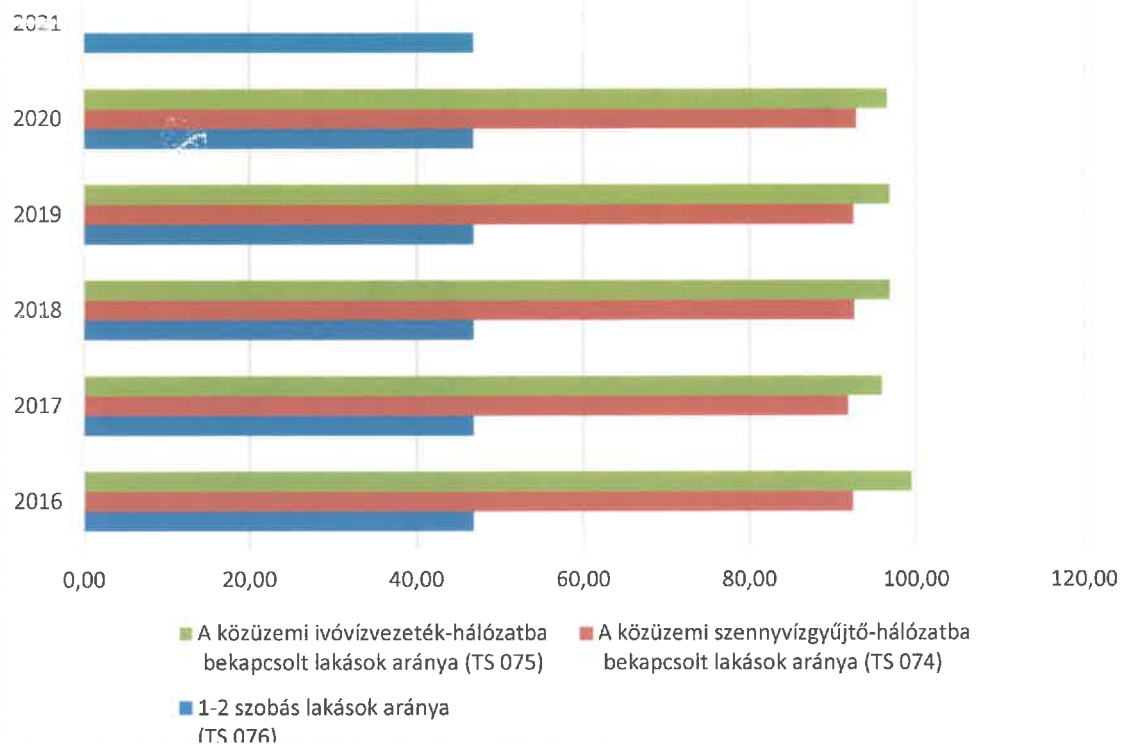
E fejezetben a lakhatáshoz kapcsolódó területet elemezzük, kiemelve a bérlakás-állományt, a szociális lakhatást, az egyéb lakáscélra nem használt lakáscélú ingatlanokat, feltárva a településen fellelhető elégtelen lakhatási körülményeket, veszélyeztetett lakhatási helyzeteket és hajléktalanságot, illetve a lakhatást segítő támogatásokat. E mellett részletezzük a lakhatásra vonatkozó egyéb jellemzőket, elsősorban a szolgáltatásokhoz való hozzáférést.

3.4.1. számú táblázat - Lakásállomány

Év	Lakásállomány (db) (TS 073)	Épített lakások száma (TSv 077)	Épített lakások száma 1000 lakásra (TS 078)	1-2 szobás lakások aránya (TS 076)	A közüemi szennyvízgyűjtő-hálózatba bekapcsolt lakások aránya (TS 074)	A közüemi ivóvízvezeték-hálózatba bekapcsolt lakások aránya (TS 075)
	db	db	db	%	%	%
2016	1208	0	0,00	46,77	92,38	99,50
2017	1208	0	0,00	46,77	91,80	95,94
2018	1208	0	0,00	46,77	92,55	96,85
2019	1208	0	0,00	46,77	92,47	96,85
2020	1209	1	0,83	46,73	92,80	96,53
2021	1209	0	0,00	46,73	n.a.	n.a.

Forrás: TeIR, KSH Tstar, önkormányzati adatok

Lakásállomány és minősége



A lakásállományban változás nem történt.

a) bérlakás-állomány

3.4.2. számú táblázat - Bérlakás és szociális lakás állomány **opcionális (önkormányzati adatok)**

Év	Lakásállomány (db) (TS 073)	Ebből elégtelen lakhatási körülményeket biztosító lakások száma	Bérlakás állomány (db)	Ebből elégtelen lakhatási körülményeket biztosító lakások száma	Szociális lakásállomány (db)	Ebből elégtelen lakhatási körülményeket biztosító lakások száma	Egyéb lakáscélra használt nem lakáscélú ingatlanok (db)
	db	db	db	db	db	db	db
2016	1 208	n.a.	74	n.a.	9	n.a.	n.a.
2017	1 208	n.a.	74	n.a.	9	n.a.	n.a.
2018	1 208	n.a.	74	n.a.	9	n.a.	n.a.
2019	1 208	n.a.	74	n.a.	9	n.a.	n.a.
2020	1 209	n.a.	74	n.a.	9	n.a.	n.a.
2021	1 209	n.a.	74	n.a.	1	n.a.	n.a.

Forrás: TeIR, KSH Tstar, önkormányzati adatok



b) szociális lakhatás

Múcsony Nagyközség Képviselő-testülete a lakások és helyiségek bérletéről szóló 23/2007/IX.14.sz. rendeletében 9 db lakást jelölt ki szociális alapon történő bérbeadáshoz. Szociális helyzete alapján önkormányzati tulajdonú lakás bérbevételére múcsonyi lakóhellyel, illetve tartózkodási hellyel rendelkező személy jogosult, akinek illetve a vele együtt költöző családtagjainak lakástulajdona, lakás résztulajdona nincs, illetve lakásbérleti és bérlőtársi jogvisztonnal nem rendelkezi és a családban az egy főre jutó havi nettó jövedelem – az együttköltöző családtagok jövedelmét is figyelembe véve- az igénylés benyújtását megelőző 6 hónap átlagjövedelme alapján nem haladja meg az öregségi nyugdíjminimum mindenkori legkisebb összegének 150 %-át. A szociális bérlakások száma 9 db, amely biztosítja a mélyszegénységben élő esetleg több együtt lakó családok részére az elégtelen lakókörülményből történő kikerülését, egy komfortosabb egészségesebb lakhatást biztosítva. Terveink között szerepel több önkormányzati bérlakás biztosítása, a fiatal házásoknak, a nagycsaládosoknak illetve azoknak a családoknak, ahol több generáció él együtt.

c) egyéb lakáscélra használt nem lakáscélú ingatlanok

Településünkön nem található ilyen ingatlan.

e) lakhatást segítő támogatások

Az szociális igazgatásról és szociális ellátásokról szóló 1993. III. törvény módosításának értelmében megalkotott Múcsony Képviselő-testületének 3/2015.(II.17.) önkormányzati rendelete a szociális igazgatásról és szociális ellátásokról szabályozza az önkormányzat által adható természetbeni és pénzbeli támogatásokat. A rendelet 2015. március 01-jei hatályba lépésével megszűnt az adósságkezelési szolgáltatás, ugyanakkor megjelent a települési támogatás, amellyel az önkormányzat egyebek mellett támogatást nyújt a lakhatáshoz kapcsolódó rendszeres kiadások viseléséhez. Települési támogatás keretében adható lakásfenntartási támogatásra az a személy jogosult, akinek a háztartásában az egy főre jutó jövedelem nem haladja meg az öregségi nyugdíj mindenkori legkisebb összegének 200 %-át és a háztartás tagjai egyikének sincs vagyona. Az egy jutó havi jövedelem megegyezik a háztartás összjövedelmének és a lakásban élők számának hányadosával. A megállapítható lakásfenntartási támogatás összege 2.500,-Ft, illetve 3000,-Ft támogatás állapítható meg annak, aki családjában kiskorú gyermeket nevel, vagy a háztartás tagja magasabb összegű családi pótlékban vagy fogyatékosági támogatásban részesül vagy tartósan beteg.

3.4.3. számú táblázat - Lakhatást segítő támogatások		
Év	Települési támogatásban részesítettek száma (pénzbeli és természetbeni) (TS 136)	Egyéb önkormányzati támogatásban részesítettek száma (TS 137)
	Fő	Fő
2016	n.a.	n.a.
2017	n.a.	609
2018	n.a.	185
2019	n.a.	110
2020	n.a.	195
2021	n.a.	n.a.

Forrás: TeIR, KSH Tstar



f) eladósodottság

A lakosság részére évről-évre nagy megpróbáltatást jelent a lakbér, közsköltség, az önkormányzat felé fizetendő adónemek és a közüzemi számlák kifizetése. Az elmúlt években megfigyelhető volt a lakosság fizetőkép telensége. Több lakáson felhalmozódott közüzemi tartozások jelentkeztek.

g) lakhatás egyéb jellemzői: külterületeken és nem lakóövezetben elhelyezkedő lakások, minőségi közszolgáltatásokhoz, közműszolgáltatásokhoz, közösségi közlekedéshez való hozzáférés bemutatása

A településünkön nincs ilyen ingatlan.

3.5 Telepek, szegregátumok helyzete

- a) a telep, /szegregátum mint lakókörnyezet jellemzői (kiterjedtsége, területi elhelyezkedése, megközelíthetősége, a közösségi közlekedés, és a munkába jutás egyéb lehetőségei, lakásállományának állapota, közműellátottsága, közszolgáltatásokhoz való hozzáférés lehetőségei, egyéb környezet-egészségügyi jellemzői);

Múcsony településen nincs szegregátum. Telepszerűen elkülöníthető lakókörnyezetről beszélhetünk, ahol is „CS” lakások építésére került sor az 1970-es években.

Helyileg az Alberttelepi településrészen a Kodály Zoltán út, Mező utca és Vasvári Pál út által határolt területen található. A szóban forgó részen a Múcsony Nagyközségi Közös Tanács kijelölése alapján kerültek kialakításra az ingatlanok, ahol is a földterület holtig tartó haszonélvezet alapján került az épületek tulajdonosaihoz. A településrész –hasonlóan a falu többi részéhez– összközműves. A családok többsége roma vagy mélyszegénységben él. Az Önkormányzat kiemelt figyelmet fordít a csapadékvíz elvezetésre mivel a terület lefolyástalan és árvízzel veszélyeztetett, ezért szükségesnek tartjuk pályázati lehetőségek kihasználásával árvízvédelmi gát kialakítását.

- b) a telepen, /szegregátumokban élők általános jellemzői és társadalmi problémák szempontjából főbb mutatói: életkori megoszlás, iskolai végzettség, foglalkoztatottsági helyzet, segélyezettek, hátrányos, halmozottan hátrányos helyzetű gyermekek aránya;

Telepen mélyszegénységben élő családok laknak, ahol hátrányos és halmozottan hátrányos helyzetű gyermekek aránya nagyon magas. Főbb problémát jelent a munkanélküliség. A családok jövedelmét főként a családi-pótlék a gyēs és az aktív korúak ellátására nyújtott támogatások biztosítják.

- c) a szegregációval veszélyeztetett területek, a lakosság területi átrendeződésének folyamatai. Településünkön nincs szegregáció.

3.6 Egészségügyi és szociális szolgáltatásokhoz való hozzáférés

- a) az egészségügyi alapszolgáltatásokhoz, szakellátáshoz való hozzáférés

Önkormányzatunk a település lakossága részére a jogszabályokban előírt egészségügyi ellátásokat teljes körűen biztosítja. A településünkön az önkormányzat az egészségügyi alapellátás körében gondoskodik

- a háziiorvosi,
- a fogorvosi alapellátásról,
- az alapellátáshoz kapcsolódó ügyeleti ellátásról,
- a védőnői ellátásról,
- az iskola-egészségügyi ellátásról.

Településünk nagyságára való tekintettel a háziiorvosi és védőnői ellátás két körzetben történik.

A szakellátások igénybevétele a kazincbarcikai Városi Kórházban illetve a B.A.Z. Megyei Kórházban történik.

3.6.1. számú táblázat – Egészségügyi ellátás						
Év	Felnőttek és gyermekek részére szervezett háziorvosi szolgálatok száma (TS 107)	Csak felnőttek részére szervezett háziorvosi szolgáltatások száma (TS 106)	A házi gyermekorvosok által ellátott szolgálatok száma (TS 108)	Gyógyszertárak és fiókgyógyszertárak száma (TS 110)	Közgyógyellátási igazolvánnyal rendelkezők száma (alanyi és normatív alapon kiadott) (TS 133)	Ápolási díj, alanyi jogon: támogatásban részesítettek évi átlagos száma (TS 135)
	db	db	db	db	Fő	Fő
2016	2	0	0	1	n.a.	n.a.
2017	2	0	0	1	154	27,14
2018	2	0	0	1	176	26,31
2019	2	0	0	1	162	15,99
2020	2	0	0	1	143	13,27
2021	2	0	0	1	n.a.	n.a.

Forrás: TeIR,
KSH Tstar



Településünk lakosság számára tekintettel 2 orvosi körzettel biztosítja a megfelelő háziorvosi ellátást.

b) prevenció és szűrőprogramokhoz (pl. népegészségügyi, koragyermekkor kötelező szűrésekhez) való hozzáférés

A két körzetben történő védőnői ellátással biztosítva van a koragyermekkor kötelező szűrések. A településen az elmúlt években biztosított volt a méhnyakrák-szűrés a védőnői szolgálatnál, melyet egyre több román nő vesz igénybe. Több alkalommal a Családsegítő Szolgálat dolgozóival és a védőnőkkel egészségnapot tartott önkormányzatunk, ahol mindenki ellenőrizhette vércukor – koleszterin szintjét, egészségmegőrző tanácsadással vehetett részt.

c) fejlesztő és rehabilitációs ellátáshoz való hozzáférés

A lakosság a fejlesztő és rehabilitációs ellátásokat a Kazincbarcikai Városi Kórházban illetve a B.A.Z. Megyei Kórházban tudja igénybe venni.

d) közétkeztetésben az egészséges táplálkozás szempontjainak megjelenése

Településünk saját konyhával rendelkezik, innen kerül biztosításra az óvodai, iskola és a szociális étkeztetés. A konyha kapacitása alapján összesen 400 fő meleg étkezését biztosítja. Az Élelmezésvezető továbbképzése folyamatos. Az alapanyag megrendeléseknél elsődleges szempont a friss áruk beszerzése. Az étrend összeállításánál az életkori sajátosságok figyelembe vételére is sor kerül. A startmunka keretein belül megtermelt mezőgazdasági termékek (zöldség, paradicsom, paprika, hagyma, gomba, stb.) a konyhán kerülnek felhasználásra. Az átadott alapanyagok ellenőrzött minőségűek és vegyszer nélkül termesztettek.

e) sportprogramokhoz való hozzáférés

A településen nagy hagyománya van a labdarúgásnak. A Szent Péter Görögkatolikus Általános Iskolában Lipcsei focisuli keretein belül a tehetséges gyermekek részére felmenő rendszerű kiemelt futballoktatás történik. A sporttelepen korszerű körülmények között -1 db műfüves pálya, 1 db műfüves kispálya, 1 db füves pálya áll rendelkezésre a sportolók részére, valamint a tömegsport céljaira.

f) személyes gondoskodást nyújtó szociális szolgáltatásokhoz való hozzáférés

A szociálisan rászorultak részére személyes gondoskodást az önkormányzat biztosítja. A lakosság a szociális alapszolgáltatások köréből az étkeztést, a házi segítségnyújtást, családsegítést, jelzőrendszeres házi segítségnyújtás igényelhetik. Településünkön szakosított ellátás ellátó intézmény nincs.

g) drogprevenciós szolgáltatások;

h) hátrányos megkülönböztetés, az egyenlő bánásmód követelményének megsértése a szolgáltatások nyújtásakor;

A szolgáltatások nyújtásakor a gondozók igyekeznek a legjobb tudásuk szerint eljárni, hátrányos megkülönböztetés nélkül az egyenlő bánásmód figyelembe vételével.

i) előnyben részesítési (hátránykompenzáló juttatások, szolgáltatások) a szociális és az egészségügyi ellátórendszer keretein belül.

A Képviselő-testület helyi szociális rendelete alapján rendkívüli gyógyszerkiadásokra tekintettel települési támogatás állapítható meg 10.000,-Ft –ig, melyet a kérelem beérkezését követően 15 napon belül el kell bírálni. Településünk 2013. évtől minden évben a szociálisan rászorult családok számára szilárd tüzelőt biztosított. Sikeres pályázatnak köszönhetően korábban tüzifát 2017.évben és 2018. évben barna szemet biztosít a rászoruló családoknak.

3.6.2. Népkonyha	
Év	Népkonyhán kiosztott ételadagok száma (db)
2016	n.a.
2017	n.a.
2018	n.a.
2019	n.a.
2020	n.a.
2021	n.a.

Forrás: Önkormányzati adat



Településünkön nem működik népkonyha.

3.7 Közösségi viszonyok, helyi közelet bemutatása

Településünkön 13 civil szervezet működik. A civilszervezeteken keresztül minden korcsoport képviselteti magát.

- Mucsony Nagyközség Polgárőr Egyesület
- Hunyadi János Bányász Kulturális Közhasznú Alapítvány
- Segítők a családokért Egyesület
- Vöröskereszt Mucsonyi tagszervezete
- Mucsonyban élő Lengyelek Leszármazottainak Baráti Köre
- Egészségmegőrző Klub
- Hagyományőrző Népdalkör
- Őszikék Nyugdíjasklub
- Petőfi Sándor Művelődési Ház Nyugdíjasklub
- Mucsonyi Óvodáért Gyermeksziget Kulturális Alapítvány
- Azonos Hullámhosszon Alapítvány
- Szépkorúak Bányász Hagyományok és Egészségmegőrző Klub
- Magyarország Shotokan Karate Egyesület

a) közösségi élet színterei, fórumai;

A Művelődési Ház feladata a községben élő lakosság társas kapcsolataihoz, művelődéséhez, szórakozásához a színtér biztosítása, a kulturális értékek közvetítése, a közösségi igények kiszolgálása, a kulturális lehetőségek kihasználása.

Településünk két Művelődési Házzal is büszkélkedhet. Az intézmények helyet biztosítanak a különböző civil szervezetek rendezvényeinek. Több helyiségeket a klubok, civil szervezetek, amatőr csoportok használják, de egyéb foglalkozások pl: filmvetítés, játszóház, is itt folynak. A művelődési házban több csoport működik. „Őszikék” Nyugdíjas Klub, Szivárvány Népdalkör. Ezen kívül könyvtár és hetente vegyes vásár várja az érdeklődőket. Az egészség megőrzése, a kondíció megtartása céljából Zumba foglalkozásnak is helyet biztosít az intézmény, ahol több generációs családok is megtalálhatóak.

Településünkön a nemzeti ünnepeken kívül hagyománnyá vált a Falunap és a Bányásznapi megemlékezés. Ezeket a programokat a lakosság nagyszámú képviselteti magát.

3.7.1. számú táblázat - Intézményi ellátottság (2019)			
Tornateremmel, tornaszobával ellátott köznevelési intézmények száma (intézmény székhelye szerint) (TS 102)	Sportcsarnok, sportpálya léte (TS 103)	A települési könyvtárak kikölcsönzött egységeinek száma (TS 104)	Közművelődési intézmények száma (TS 105)
db	van/nincs	db	db
2	nem	7 312	2

Forrás: TeIR, KSH Tstar

b) közösségi együttélés jellemzői, konfliktuskezelési megoldások;

Mucsony településen 4 nemzetiségi önkormányzat működik. Lengyel, ruszin, román és roma nemzetiségek.

Minden évben a 4 nemzetiségi önkormányzat közösen nemzetiségi napot szervez, ahol mindenki bemutatja a nemzetiségére jellemző ételeket, népviseleteket, hagyományokat.

c) helyi közösségi szolidaritás megnyilvánulásai;

A Családsegítő és gyermekjóléti Szolgálat dolgozói folyamatos ruhagyűjtést szerveznek a lakosság körében. Több esetben a Máltai Szeretetszolgálattól kapott ruhaadománnyal együtt ruhaosztást bonyolítottak le. Fontosnak tartjuk, hogy a mélyszegénységben élő családok hozzájussanak az adományokhoz. A törvényi előírásoknak megfelelően szünidei és nyári gyermekétkeztetést biztosítanak a hátrányos és halmozottan hátrányos gyermekeknek.

d) a helyben élő nemzetiségek kulturális sokszínűségének bemutatása és kulturális identitásuk megőrzésének lehetőségei;

Múcsony településen 4 nemzetiségi önkormányzat működik. Lengyel, ruszin, román és roma nemzetiségek.

Minden évben a 4 nemzetiségi önkormányzat közösen nemzetiségi napot szervez, ahol mindenki bemutatja a nemzetiségére jellemző ételeket, népviseleteket, hagyományokat.

e) helyi lakossági önszerveződések.

3.8 A roma nemzetiségi önkormányzat célcsoportokkal kapcsolatos esélyegyenlőségi tevékenysége, partnersége a települési önkormányzattal

A roma nemzetiségi önkormányzat napi kapcsolatban áll a települési önkormányzattal. Megállapodásban vállalták az együttműködést a települési önkormányzattal és a civilszervezetekkel.

A nemzetiségi önkormányzat törekszik a romák életminőségének javítására, a jobb lakhatási körülmények biztosítására, testi-lelki egészségük megőrzésére, a tanulás ösztönzésére.

A roma nemzetiségi önkormányzat pályázati kereteken belül korábban biztosította a roma családok ingatlanára a vízbekötést. A roma családok vállalták lakókörnyezetük rendben tartását, az ingatlanok melletti területen focipálya kialakítását.

A roma nemzetiség feladatának tekinti a roma célcsoport élethelyzetének, társadalmi esélyegyenlőségének javítását, munkaerő-piaci (re)integrációjuk elősegítését.

3.9 Következtetések: problémák beazonosítása, fejlesztési lehetőségek meghatározása.

A mélyszegénységben élők és a romák helyzete, esélyegyenlősége vizsgálata során településünkön	
beazonosított problémák	fejlesztési lehetőségek
munkanélküliség	Több pályázat benyújtása közfoglalkoztatás lebonyolítására
alacsony iskolázottság	Pályázatokon keresztül átképzések szervezése
Nők alulfoglalkoztatottsága	Közfoglalkoztatásba több női dolgozó felvétele
Tájékozatlanság a lehetőségekről /munkahely, tanfolyamok/	Munkaügyi Központtal kapcsolat felvétele az induló tanfolyamokkal kapcsolatban és a lakosság folyamatos tájékoztatása
Alacsony jövedelem	Közfoglalkoztatási programok indítása
hivatalos ügyek intézésénél probléma megjelenése	Fogadóórák szervezése, ügyiratok kitöltésének segítése

4. A gyermekek helyzete, esélyegyenlősége, gyermekszegénység

4.1 A gyermekek helyzetének általános jellemzői gyermekek száma, aránya, életkori megoszlása, demográfiai trendek

4.1. számú táblázat - Gyermekkorú népesség összetétele nemek és korcsoportok szerint (2.számú táblázatból)					
Korcsoport	Fő			Az állandó népességből a megfelelő korcsoportú nők és férfiak aránya (%)	
	Férfiak	Nők	Összesen (TS 003)	Férfiak (TS 005)	Nők (TS 007)
	Fő	Fő	Fő	%	%
Állandó népesség száma (férfiak TS 004, nők TS 006)	1 470	1 508	2978	49,36%	50,64%
0-2 évesek (összes száma TS 008, aránya TS 009)			95	3,19%	
0-14 éves (férfiak TS 010, aránya TS 011; nők TS 012, aránya TS 013)	203	218	421	6,82%	7,32%
15-17 éves (férfiak TS 014, aránya TS 015; nők TS 016, aránya TS 017)	45	45	90	1,51%	1,51%

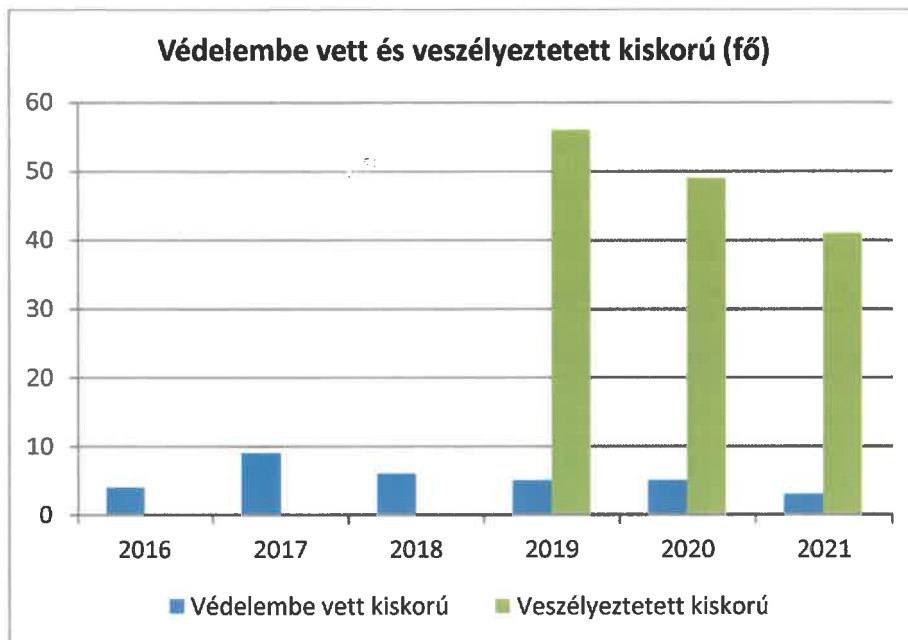
Forrás: TeIR, KSH Tstar

A fenti táblázat adatai alapján megállapítható, hogy a gyermekek nemek szerinti megoszlásában összeségében a nők száma magasabb. Az állandó lakónépesség tekintetében ez az arány megmaradt.

- a) veszélyeztetett és védelembe vett, hátrányos helyzetű, illetve halmozottan hátrányos helyzetű gyermekek, valamint fogyatékossgal élő gyermekek jellemzői, egészségügyi, szociális, lakhatási helyzete;

4.1.1. számú táblázat - Védelembe vett és veszélyeztetett kiskorú gyermekek		
Év	Védelembe vett kiskorú gyermekek száma (TS 116)	Veszélyeztetett kiskorú gyermekek száma (TS 115)
	Fő	Fő
2016	4	n.a.
2017	9	n.a.
2018	6	n.a.
2019	5	56
2020	5	49
2021	3	41

Forrás: TeIR, KSH Tstar



A védelembe vett gyermekek száma évről-évre csökkenést mutat.

b) rendszeres gyermekvédelmi kedvezményben részesülők valamint

4.1.2. számú táblázat - Rendszeres gyermekvédelmi kedvezményben részesítettek

Év	Rendszeres gyermekvédelmi kedvezményben részesítettek évi átlagos száma (TS 111)
	Fő
2016	n.a.
2017	220
2018	220
2019	220
2020	220
2021	n.a.

Forrás: TeIR, KSH Tstar, Önkormányzati adatok



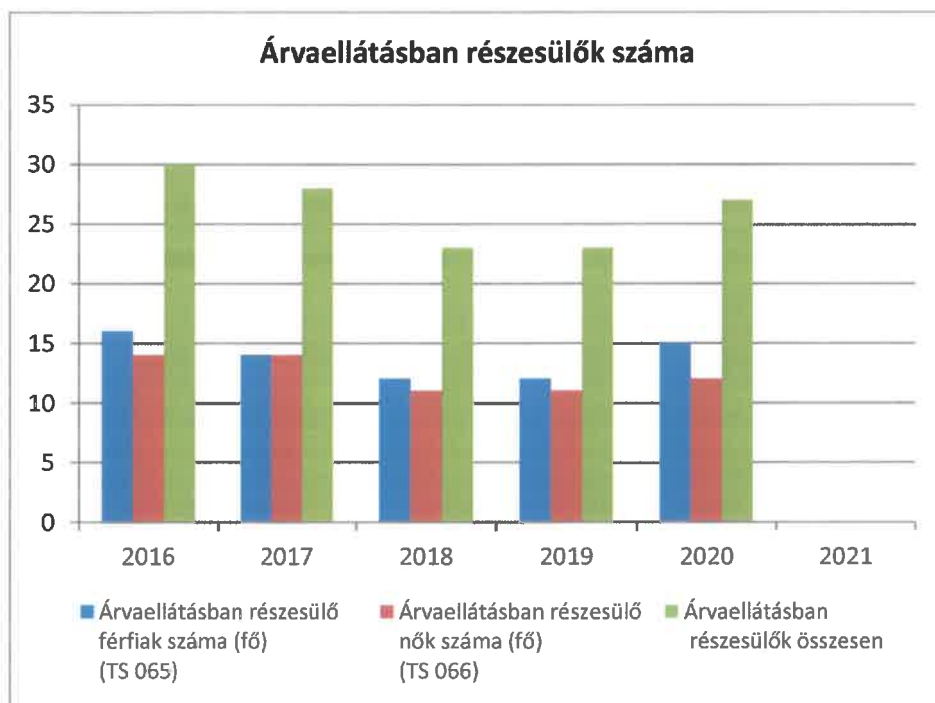
A rendszeres gyermekvédelmi kedvezményben részesülők száma stagnál.

c) a gyermek jogán járó helyi juttatásokban részesülők helyzete;

A Képviselő-testület minden évben támogatja a közép és felsőfokú iskolában tanuló diákokat. Az Önkormányzat minden évben részt vesz a Bursa Hungarica pályázaton, ahol hátrányos helyzetű tanulók anyagi támogatására nyílik lehetőség.

4.1.3. számú táblázat - Árvaellátás			
Év	Árvaellátásban részesülő férfiak száma (fő) (TS 065)	Árvaellátásban részesülő nők száma (fő) (TS 066)	Árvaellátásban részesülők összesen
	Fő	Fő	Fő
2016	16	14	30
2017	14	14	28
2018	12	11	23
2019	12	11	23
2020	15	12	27
2021	n.a.	n.a.	-

Forrás: TeIR, KSH Tstar, Önkormányzati adatok



Az árvaellátásban részesülők száma az elmúlt években csökkenést mutatott, viszony a 2020. év során emelkedett. Az ellátásban részesülők közül a nők aránya a nagyobb, azonban a nők és a férfiak egymáshoz viszonyított aránya nem változott.

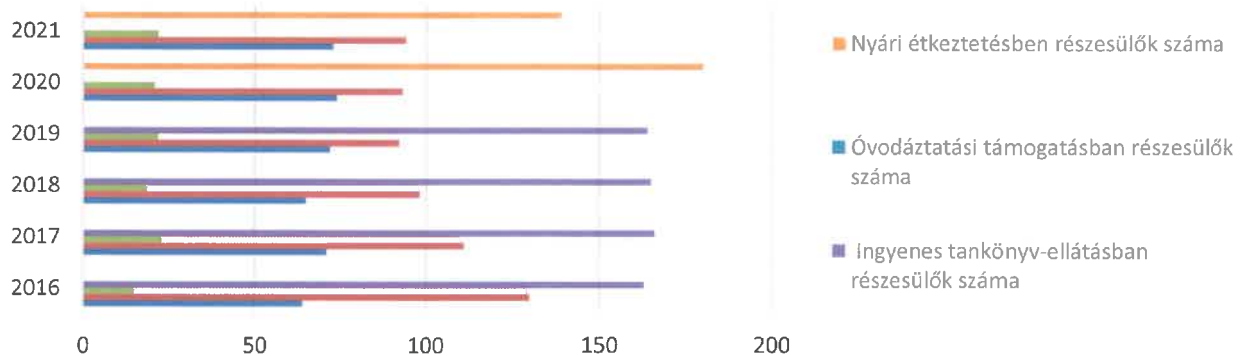
d) ingyenes vagy kedvezményes iskolai étkeztetésben részesülők jellemzői

4.1.4. számú táblázat – Kedvezményes óvodai - iskolai juttatásokban részesülők száma (A táblázat kitöltése és elemzése opcionális.)

Év	Ingyenes étkezésben résztvevők száma óvoda	Ingyenes étkezésben résztvevők száma iskola 1-8. évfolyam	50 százalékos mértékű kedvezményes étkezésre jogosultak száma 1-13. évfolyam	Ingyenes tankönyv-ellátásban részesülők száma	Óvodáztatási támogatásban részesülők száma	Nyári étkeztetésben részesülők száma
	Fő	Fő	Fő	Fő	Fő	Fő
2016	64	130	15	163	0	n.a.
2017	71	111	23	166	0	n.a.
2018	65	98	19	165	n.a.	n.a.
2019	72	92	22	164	n.a.	n.a.
2020	74	93	21	n.a.	n.a.	180
2021	73	94	22	n.a.	n.a.	139

Forrás: TeIR, KSH Tstar,
Önkormányzati adatok

Kedvezményes óvodai - iskolai juttatásban részesülők száma



A táblázatból megállapítható, hogy iskolai étkezést igénybe vevők aránya stagnál.

e) magyar állampolgársággal nem rendelkező gyermekek helyzete;

Településünkön nincsen ilyen gyermek.

f) állampolgársággal rendelkező, illetve magyar állampolgársággal nem rendelkező külföldről visszatért, hátrányos helyzetű családban élő gyerekek jellemzői.

Településünkön nincsen ilyen gyermek.

4.2 Szegregált, telepszerű lakókörnyezetben élő gyermekek helyzete, esélyegyenlősége

A településen található telepszerűen elkülönült lakókörnyezetben élő gyermekek intézményi ellátásokhoz való hozzájutása hasonló a település más részén élőkével. Az iskola, óvoda, egészségügyi ellátás igénybevétele átlagosnak mondható. A Roma Nemzetiségi Önkormányzat kiemelt figyelmet fordít a környéken való sportolásra, kikapcsolódásra. A családsegítés során kiemelt figyelmet fordítanak a dolgozók a problémák megoldására és a konfliktusok oldására.

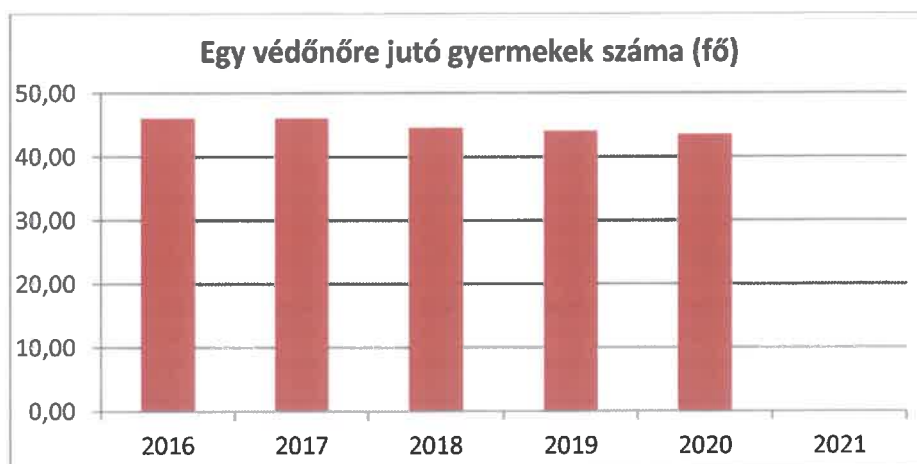
Nagy segítséget nyújt a halmozottan hátrányos helyzetű gyermekek részére iskolán kívüli felzárkóztató TANODA program, amit a Görögkatolikus Egyház működtet.

4.3 A hátrányos, illetve halmozottan hátrányos helyzetű, valamint fogyatékossgal élő gyermekek szolgáltatásokhoz való hozzáférése

- a) védőnői ellátás jellemzői (pl. a védőnő által ellátott települések száma, egy védőnőre jutott ellátott, betöltetlen státuszok)

4.3.1. számú táblázat – Védőnői álláshelyek száma			
Év	Betöltött védőnői álláshelyek száma (TS 109)	0-3 év közötti gyermekek száma	Átlagos gyermekszám védőnőnként
	db	Fő	Fő
2016	2	92	46,00
2017	2	92	46,00
2018	2	89	44,50
2019	2	88	44,00
2020	2	87	43,50
2021	n.a.	88	-

Forrás: TeIR, KSH Tstar, Önkormányzati adatok




Településünkön 2 védőnő működik, a gyermek száma stagnál.

b) gyermekorvosi ellátás jellemzői (pl. házi gyermekorvoshoz, gyermek szakorvosi ellátáshoz való hozzáférés, betöltetlen házi gyermekorvosi praxisok száma)

4.3.2. számú táblázat – Gyermekorvosi ellátás					
Év	Felnőttek és gyermekek részére szervezett háziorvosi szolgálatok száma (TS 107)	Csak felnőttek részére szervezett háziorvosi szolgáltatások száma (TS 106)	A házi gyermekorvosok által ellátott szolgálatok száma (TS 108)	Gyermekorvos által ellátott gyerekek száma	Felnőtt házi orvos által ellátott gyerekek száma
	db	db	db	Fő	Fő
2016	2	0	0	n.a.	n.a.
2017	2	0	0	n.a.	n.a.
2018	2	0	0	n.a.	n.a.
2019	2	0	0	n.a.	n.a.
2020	2	0	0	n.a.	n.a.
2021	2	0	0	n.a.	n.a.

Forrás: TeIR, KSH Tstar, Önkormányzati adatok



b) 0–7 éves korúak speciális (egészségügyi-szociális-oktatási) ellátási igényeire (pl. korai fejlesztésre, rehabilitációra) vonatkozó adatok

A Pedagógiai Szakszolgálat segítségével a beilleszkedési, magatartási rendellenességgel, tanulási nehézséggel küzdő tanulók szűrését, fejlesztését, az iskolaérettség vizsgálata kerül biztosításra. Az intézményekben logopédus, gyógytestnevelő, fejlesztő pedagógus és iskolapszichológus áll a szülők és gyermekek rendelkezésére.

d) gyermekjóléti alapellátások, Biztos Kezdet Gyerekház, Tanoda, gyermekszegénységet csökkentő speciális szolgáltatások;

e) gyermekek napközbeni ellátásai, bölcsődei ellátás;

4.3.3. a.) számú táblázat - Bölcsődék és bölcsődébe beíratott gyermekek száma		
Év	Működő, önkormányzati bölcsődei férőhelyek száma	Önkormányzati bölcsődébe beírt gyerekek száma
	db	Fő
2016	0	0
2017	8	7
2018	8	7
2019	8	7
2020	8	7
2021	8	7

Forrás: Önkormányzati és intézményi adatgyűjtés

4.3.3. b.) számú táblázat - Bölcsődék és bölcsődébe beíratott gyermekek száma								
Év	Működő munkahelyi bölcsődei férőhelyek száma (TS 126)	Munkahelyi bölcsődébe beírt gyerekek száma (TS 122)	Működő családi bölcsődei férőhelyek száma (TS 125)	Családi bölcsődébe beírt gyerekek száma (TS 121)	Működő mini bölcsődei férőhelyek száma (TS 127)	Mini bölcsődébe beírt gyerekek száma (TS 123)	Működő (összes) bölcsődei férőhelyek száma (TS 124)	Bölcsődébe (összes) beírt gyermekek száma (TS 120)
	db	Fő	db	Fő	db	Fő	db	Fő
2016	n.a.	n.a.	n.a.	n.a.	0	0	n.a.	n.a.
2017	n.a.	n.a.	n.a.	n.a.	8	7	n.a.	n.a.
2018	n.a.	n.a.	n.a.	n.a.	8	7	n.a.	n.a.
2019	n.a.	n.a.	n.a.	n.a.	8	7	n.a.	n.a.
2020	n.a.	n.a.	n.a.	n.a.	8	7	n.a.	n.a.
2021	n.a.	n.a.	n.a.	n.a.	8	7	n.a.	n.a.

Forrás: TeIR, KSH Tstar

2017. szeptember 01. napjától településünkön mini bölcsőde működik, maximális létszámmal.

f) gyermekvédelem;

A gyermekjóléti szolgálat a gyermek érdekeit védő speciális személyes szociális szolgáltatás, amely szolgálja a gyermek testi és lelki egészségnek, családban történő nevelésének elősegítését, a gyermek veszélyeztetettségének megelőzését, a kialakult veszélyeztetettség megszüntetését, illetve a családjából kiemelt gyermekek visszahelyezését.

g) krízishelyzetben igénybe vehető szolgáltatások;

Településünkön nincs krízishelyzetbe igénybe vehető szolgáltatás, de a szociális ellátás keretei belül szükség esetén biztosítjuk a kapcsolatfelvétel lehetőségét és az ezzel kapcsolatos tanácsadást.

h) egészségfejlesztési, sport-, szabadidős és szünidős programokhoz való hozzáférés;

Településünkön kialakításra került több korosztálynak megfelelő játszótér, amit a gyermekek szívesen használnak. A Családsegítő és Gyermekjóléti Szolgálat dolgozói a szünidőben játszóház szervezésével foglalkoztatja a gyermekeket. Településünk Kazincbarcika város mellett helyezkedik el. Kazincbarcika városa több lehetőséget biztosít a gyermekek részére sport és szabadidős programokhoz.

Településünkön megjelentek a dizájner drogok. A Kazincbarcikai Rendőrkapitányság által szervezett drogrevenüciós programsorozat keretében a fiatalok, szülők részére több alkalommal volt előadás, mivel a drog megjelenése fennáll településünkön a határidő meghosszabbításával a feladat az intézkedési tervben továbbra is szerepel.

i) gyermekétkeztetés (intézményi, hétfégi, szünidei);

A településen minden gyermek az elmúlt években ingyen kapta a tankönyveket. A gyermekek étkeztetése a törvényben foglaltaknak megfelelően történik, a rendszeres gyermekvédelmi kedvezményben részesült halmozottan hátrányos helyzetű gyermekek ingyenesen a hátrányos helyzetű gyermekek pedig 50 %-os térítési díj ellenében jogosultak étkezésben részesülni. A szünidei és nyári gyermekétkeztetés a törvényi előírásoknak megfelelően több éve megvalósul településünkön, 2018. évben 160 gyermek részesül egyszeri meleg étkezésben, melynek elkészítése a helyi konyhában történik.

j) eltérő kultúrájú, vagy a hátrányos és nem hátrányos helyzetű gyermekcsoportok közötti programok;

k) hátrányos megkülönböztetés, az egyenlő bánásmód követelményének megsértése a szolgáltatások nyújtásakor;

Településünkön nem történt hátrányos megkülönböztetés a szolgáltatások nyújtásakor. A helyi nevelési programok –óvoda, általános iskola- kiemelt figyelmet fordítanak a hátrányos megkülönböztetés tilalmára.

l) előnyben részesítés, hátránykompenzáló juttatások, szolgáltatások az ellátórendszerek keretein belül.

4.4 A kiemelt figyelmet igénylő gyermekek/tanulók, valamint fogyatékkal élő gyerekek közoktatási lehetőségei és esélyegyenlősége

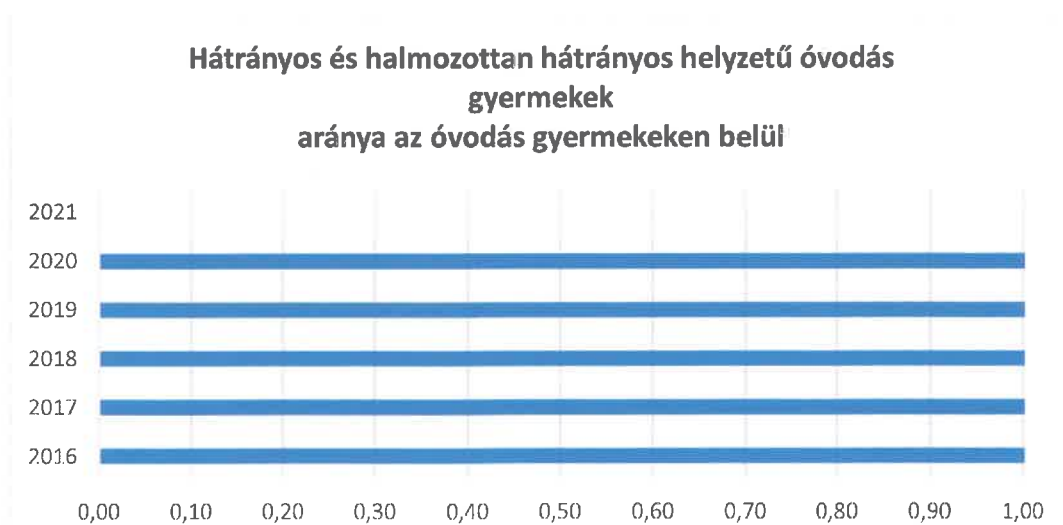
- a) a hátrányos, illetve halmozottan hátrányos helyzetű, valamint sajátos nevelési igényű és beilleszkedési, tanulási, magatartási nehézséggel küzdő gyermekek/tanulók óvodai, iskolai ellátása, a köznevelési intézménybe és más településen található fejlesztő programokra való eljutás módja, lehetőségei;

Intézményeinkben az alaptevékenységek körébe tartozik a sajátos nevelési igényű gyermekek óvodai, nevelése ellátása. Nevelési formák között szerepel

- a hátrányos és veszélyeztetett helyzetű gyermekek differenciált fejlesztése,
- a halmozottan hátrányos helyzetű gyermekek integrációs óvodai fejlesztő program megvalósítása,
- a roma etnikai kisebbséghez tartozó gyermekek felzárkóztatása, differenciált fejlesztése magyar nyelven,
- az eltérő képességű gyermekek csoportban integrált, és differenciált fejlesztése az egyéni bánásmód keretében,
- éves gyermekek gondozása, nevelése integráltan az egységes óvoda-bölcsődei csoportban,
- minden gyermek felvételre kerül az intézménybe.

4.4. a) 1.számú táblázat - Hátrányos és halmozottan hátrányos helyzetű óvodás gyermekek			
Év	Óvodába beírt gyermekek száma (gyógypedagógiai neveléssel együtt) (TS 087)	Hátrányos és halmozottan hátrányos helyzetű óvodás gyermekek száma (gyógypedagógiai neveléssel együtt) (TS 092)	Hátrányos és halmozottan hátrányos helyzetű óvodás gyermekek aránya az óvodás gyermekeken belül (TS 093)
	Fő	Fő	%
2016	66	28	42,42
2017	73	33	45,21
2018	71	34	47,89
2019	71	25	35,21
2020	75	28	37,33
2021	n.a.	n.a.	n.a.

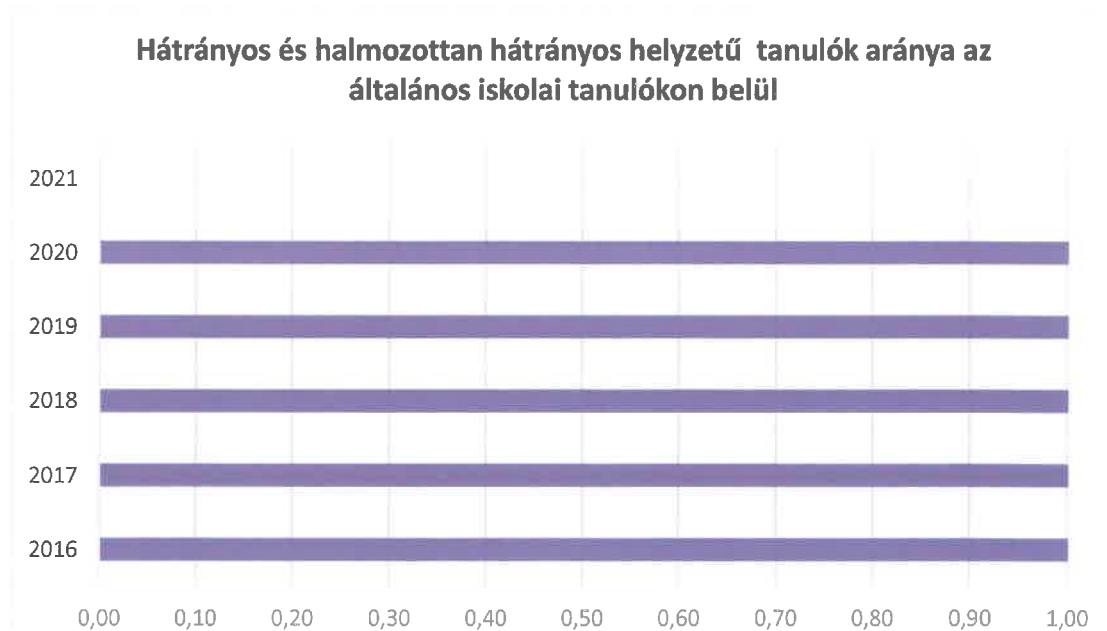
Forrás: TeIR, KSH Tstar



4.4. a) 2. számú táblázat - Hátrányos és halmozottan hátrányos helyzetű általános iskolai tanulók

Év	Általános iskolai tanulók száma a nappali oktatásban	Hátrányos és halmozottan hátrányos helyzetű általános iskolai tanulók száma (gyógypedagógiai oktatással együtt) (TS 094)	Hátrányos és halmozottan hátrányos helyzetű tanulók aránya az általános iskolai tanulókon belül (TS 095)
	Fő	Fő	%
2016	n.a.	94	54,02
2017	n.a.	90	54,22
2018	n.a.	99	60,74
2019	n.a.	67	44,67
2020	n.a.	54	37,24
2021	n.a.	n.a.	n.a.

Forrás: TeIR, KSH Tstar, Önkormányzati és intézményi adatgyűjtés



4.4. a) 3. számú táblázat - Hátrányos és halmozottan hátrányos helyzet a középszintű oktatásban

Év	Hátrányos és halmozottan hátrányos helyzetű gimnáziumi tanulók száma (TS 096)	Hátrányos és halmozottan hátrányos helyzetű tanulók aránya a gimnáziumi tanulókon belül (TS 097)	Hátrányos és halmozottan hátrányos helyzetű szakközépiskolai tanulók és hátrányos helyzetű szakiskolai és készségfejlesztő iskolai tanulók száma a nappali oktatásban (TS 098)	Hátrányos és halmozottan hátrányos helyzetű szakközépiskolai tanulók és hátrányos helyzetű szakiskolai és készségfejlesztő iskolai tanulók aránya a tanulók számához viszonyítva (TS 099)	Hátrányos és halmozottan hátrányos helyzetű szakgimnáziumi tanulók száma (TS 100)	Hátrányos és halmozottan hátrányos helyzetű tanulók aránya a szakgimnáziumi tanulókon belül (TS 101)
	Fő	%	Fő	%	Fő	%
2016	0	n.a.	0	n.a.	0	n.a.
2017	0	n.a.	0	n.a.	0	n.a.
2018	0	n.a.	0	n.a.	0	n.a.
2019	0	n.a.	0	n.a.	0	n.a.
2020	0	n.a.	n.a.	n.a.	n.a.	n.a.
2021	n.a.	n.a.	n.a.	n.a.	n.a.	n.a.

Forrás: TeIR, KSH Tstar

4.4. a) 4. számú táblázat - Hátrányos és halmozottan hátrányos helyzet

Év	Megállapított hátrányos helyzetű gyermekek és nagykorúvá vált gyermekek száma (TS 114)	Megállapított halmozottan hátrányos helyzetű gyermekek és nagykorúvá vált gyermekek száma (TS 113)
	fő	fő
2016	152	12
2017	123	22
2018	173	0
2019	182	2
2020	197	30
2021	148	33

Forrás: TeIR, KSH Tstar

Hátrányos és halmozottan hátrányos helyzet



A hátrányos, illetve halmozottan hátrányos helyzetű, gyermekek oktatás integráltan történik a településen. Megállapítható a számuk csökkenése 2021.évben.

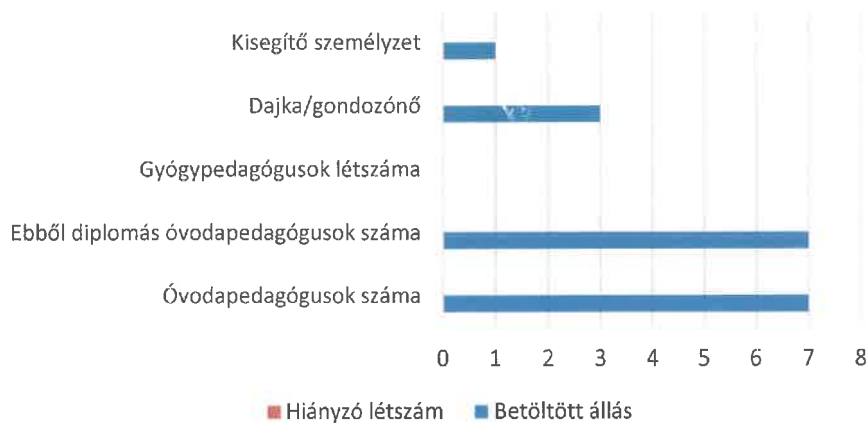
b) a közneveléshez kapcsolódó kiegészítő szolgáltatások (pl. iskolára/óvodára jutó gyógypedagógusok, iskolapszichológusok száma stb.)

A Pedagógiai Szakszolgálat segítségével a beilleszkedési, magatartási rendellenességgel, tanulási nehézséggel küzdő tanulók szűrését, fejlesztését, az iskolaérettség vizsgálata kerül biztosításra. Az intézményekben logopédus, gyógytestnevelő, fejlesztő pedagógus és iskolapszichológus áll a szülők és gyermekek rendelkezésére.

4.4.1. számú táblázat - Óvodai nevelés adatai (A táblázat kitöltése és elemzése opcionális.)		
ÓVODAI ELLÁTOTTSÁG		
Az óvoda telephelyeinek száma (db)	1	
Hány településről járnak be a gyermekek (db)	1	
Óvodai férőhelyek száma (fő)	90	
Óvodai gyermekcsoportok száma (gyógypedagógiai neveléssel együtt) (db)	3	
Az óvoda nyitvatartási ideje (...h-tól ...h-ig):	6	16.30
A nyári óvoda-bezárás időtartama (nap)	n.a.	
Személyi feltételek	Fő	Hiányzó létszám
Óvodapedagógusok száma	7	0
Ebből diplomás óvodapedagógusok száma	7	0
Gyógypedagógusok létszáma	0	0
Dajka/gondozónő	3	0
Kisegítő személyzet	1	0

Forrás: Önkormányzati, intézményi adatgyűjtés

Óvodai dolgozók - betöltött állások és hiányzó létszám

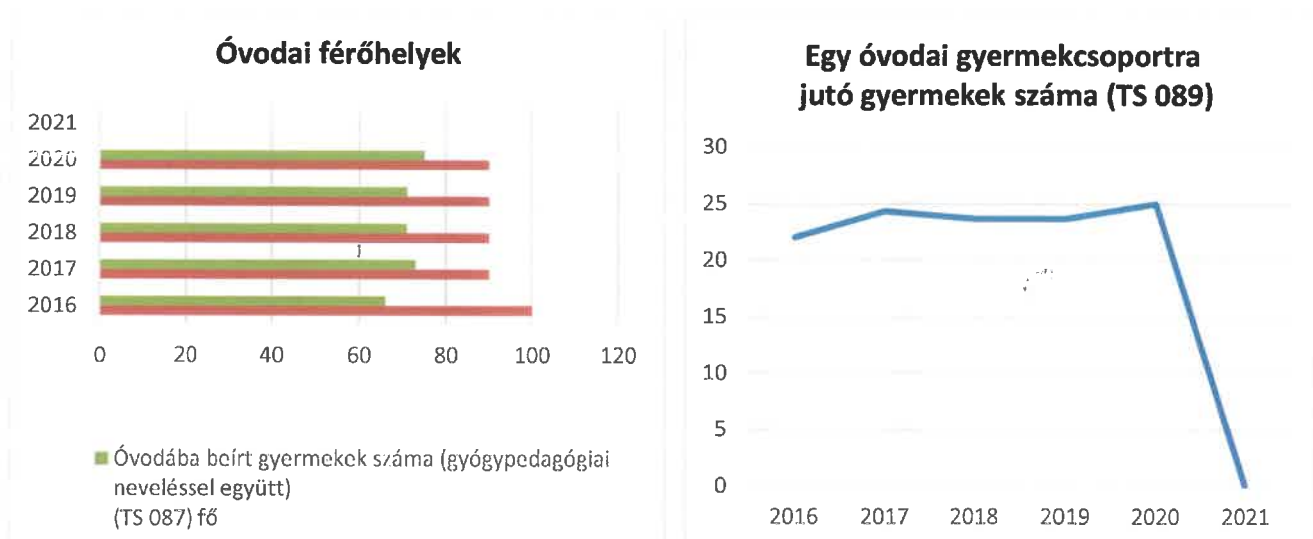


Az óvodai feladatellátásban az óvodapedagógusok, dajkák/gondozónők és a kisegítő személyzet maximális létszámmal működik.

4.4.2. számú táblázat - Óvodai nevelés adatai

Év	3-6 éves korú gyermekek száma	Óvodai gyermekcsoportok száma - gyógypedagógiai neveléssel együtt (TS 085)	Óvodai férőhelyek száma (gyógypedagógiai neveléssel együtt) (TS 090)	Óvodai feladatellátási helyek száma (gyógypedagógiai neveléssel együtt) (TS 088)	Óvodába beírt gyermekek száma (gyógypedagógiai neveléssel együtt) (TS 087)	Óvodai gyógypedagógiai csoportok száma (TS 086)	Gyógypedagógiai oktatásban részesülő óvodás gyermekek száma az integráltan oktatott SNI gyermekek nélkül (TS 091)	Egy óvodai gyermekcsoportra jutó gyermekek száma (TS 089)
	fő	db	db	db	fő	db	fő	fő
2016	n.a.	3	100	1	66	0	0	22
2017	n.a.	3	90	1	73	0	0	24
2018	n.a.	3	90	1	71	0	0	24
2019	n.a.	3	90	1	71	0	0	24
2020	n.a.	3	90	1	75	0	0	25
2021	n.a.	n.a.	n.a.	n.a.	n.a.	n.a.	n.a.	n.a.

Forrás: TeIR, KSH Tstar, Önkormányzati adatgyűjtés



A táblázatból kiderül, hogy az óvodába beírt és az óvodai gyermekcsoportokra jutó gyermekek száma 2017-2019 években stagnált, míg a 2020. évben emelkedést állapítható meg.

4.4.4. számú táblázat - Általános iskolák adatai: osztályok, gyógypedagógiai osztályok, feladatellátási helyek

Tanév	Az általános iskolai osztályok száma a gyógypedagógiai oktatásban (a nappali oktatásban) (TS 080)	Az általános iskolai osztályok száma (a gyógypedagógiai oktatással együtt) (TS 081)	Általános iskolai feladatellátási helyek száma (gyógypedagógiai oktatással együtt) (TS 079)	Egy általános iskolai osztályra jutó tanulók száma a nappali oktatásban (gyógypedagógiai oktatással együtt) (TS 082)	Más településről bejáró általános iskolai tanulók aránya a nappali oktatásban (TS 084)
	db	db	db	fő	%
2016	0	8	1	21,75	9,77
2017	0	8	1	20,75	10,24
2018	0	8	1	20,38	7,98
2019	0	8	1	18,75	10,67
2020	0	8	1	18,13	8,97
2021	n.a.	n.a.	n.a.	n.a.	n.a.

Forrás: TeIR, KSH Tstar



4.4.5. számú táblázat - A 8. évfolyamot eredményesen befejezők a nappali oktatásban

Tanév	A 8. évfolyamot eredményesen befejezte a nappali oktatásban (TS 083)
	Fő
2016	11
2017	17
2018	13
2019	18
2020	21
2021	n.a.

Forrás: TeIR, KSH Tstar



c) hátrányos megkülönböztetés és jogellenes elkülönítés az oktatás, képzés területén, az intézmények között és az egyes intézményeken belüli szegregációs jelenségek;
Nincs hátrányos megkülönböztetés az intézményekben.

d) az intézmények között a tanulók iskolai eredményességében, az oktatás hatékonyságában mutatkozó eltérések;

Az Általános Iskolai 5. és 7. évfolyamon tartott országos felméréseken a diákok a középmezőnyben végeznek, ebből kifolyólag az oktatási hatékonyság átlagos. A diákok közül többen tanulmányi versenyeken vesznek részt.

e) előnyben részesítés, hátránykompenzáló juttatások, szolgáltatások.

Az általános iskolában a gyermekvédelmi támogatásban részesülő gyermekek részére alapfokú művészetoktatás biztosítása. Útravaló programban történő részt vétel.

Az általános iskolában tanuló gyermekek évek óta részt vesznek a Határtalanul pályázatban.

4.4.6. számú táblázat - Gyermekjóléti, hátránykompenzáló szolgáltatások				
Év	Biztos kezdet gyerekházat rendszeresen igénybe vevő gyermekek száma	Tanoda szolgáltatást rendszeresen igénybe vevő gyermekek száma	Család- és gyermekjóléti szolgáltatást igénybe vevő kiskorúak száma	Szünidei étkeztetésben részesülő gyermekek száma (TS 112)
	Fő	Fő	Fő	Fő
2016	n.a.	n.a.	n.a.	190
2017	n.a.	n.a.	n.a.	155
2018	n.a.	n.a.	n.a.	159
2019	n.a.	n.a.	n.a.	202
2020	n.a.	n.a.	n.a.	177
2021	n.a.	n.a.	n.a.	186

Forrás: TeIR, KSH Tstar, Önkormányzati és intézményfenntartói adatok



A szünidei étkezésben részesülő gyermekek száma 2019. évben kiemelkedően magas volt, majd csökkenés követte, de a 2021. évben ismét emelkedés volt megfigyelhető.

4.5 Következtetések: problémák beazonosítása, fejlesztési lehetőségek meghatározása.

A gyerekek helyzete, esélyegyenlősége vizsgálata során településünkön	
beazonosított problémák	fejlesztési lehetőségek
csellengés	nyári játszóházak szervezése
éhezés	gyermek nyári étkezésének biztosítása
drog megjelenése	drogprevenció szervezése

5. A nők helyzete, esélyegyenlősége

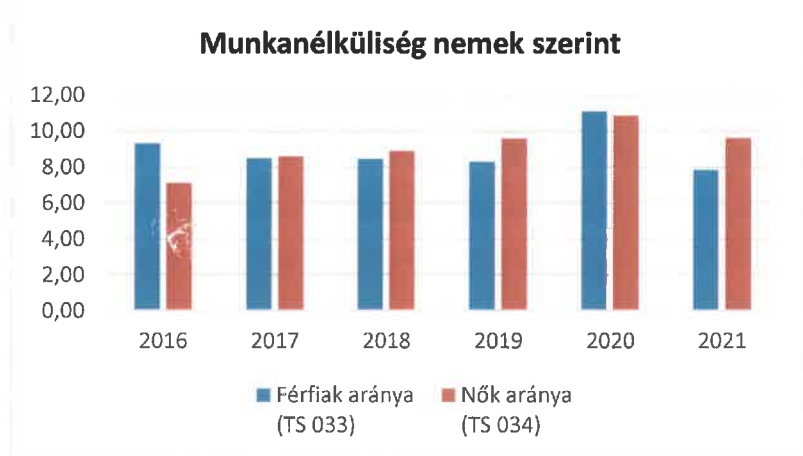
5.1 A nők gazdasági szerepe és esélyegyenlősége

a) foglalkoztatás és munkanélküliség a nők körében

A következő táblázatokból is kiderül, hogy településünkön több a nő munkanélküli. Önkormányzatunk a közfoglalkoztatási programok során nagy figyelmet fordít a nők foglalkoztatására. Így került kialakításra a helyi varroda, ahol a közfoglalkoztatottak munkaruháin túl, az intézményeknek szükséges kellékek kerülnek elkészítésre. A tervek között szerepel a tézstaüzem és a varroda bővítése, fejlesztése, ahol túlnyomó részt nők kerülnek foglalkoztatásra.

5.1.1. számú táblázat - Munkanélküliségi ráta nemek szerint (a 3.2.1. táblával azonos)			
Év	Nyilvántartott álláskeresők aránya az állandó népességben a 15-64 évesek körében		
	Férfiak aránya (TS 033)	Nők aránya (TS 034)	Összesen
	%	%	%
2016	9,32	7,09	8,21%
2017	8,49	8,6	8,55%
2018	8,44	8,9	8,67%
2019	8,28	9,59	8,94%
2020	11,1	10,86	10,98%
2021	7,83	9,62	8,73%

Forrás: TeIR, Nemzeti Munkaügyi Hivatal

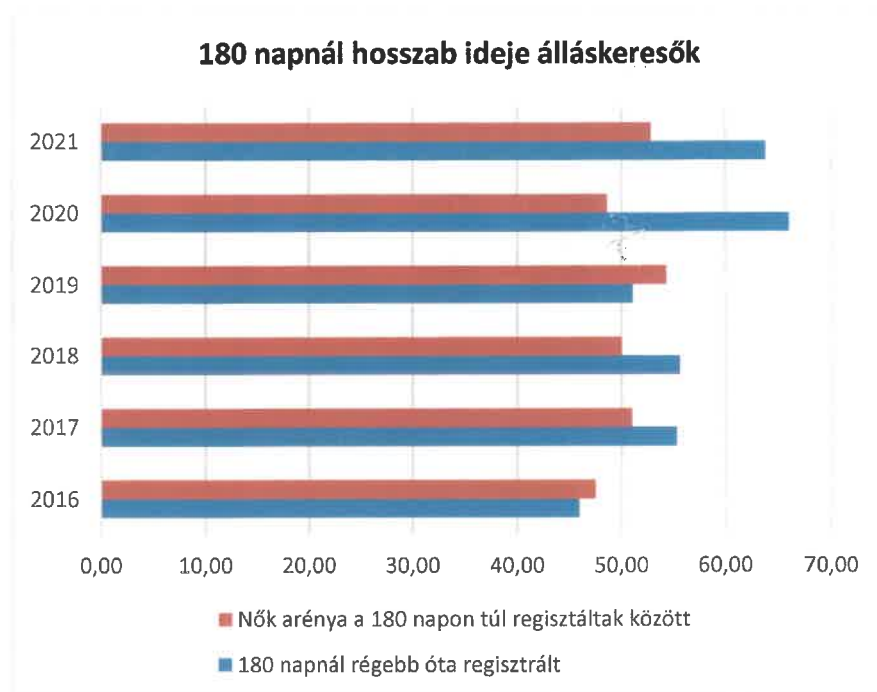


A rendelkezésre álló adatokból megállapítható, hogy Múcsonyban a munkavállalási korúak és a munkanélküliek létszáma csökkenő tendenciát mutat.

5.1.2. számú tábla - A 180 napnál hosszabb ideje nyilvántartott álláskeresők (a 3.2.3. táblával azonos)

Év	180 napnál hosszabb ideje regisztrált munkanélküliek aránya (TS 057)	Nők aránya a 180 napon túli nyilvántartott álláskeresőkön belül (TS 058)
	%	%
2016	45,98	47,5
2017	55,37	51,02
2018	55,68	50
2019	51,11	54,35
2020	66,06	48,61
2021	63,86	52,83

Forrás: TeIR, Nemzeti Munkaügyi Hivatal



Megállapítható, hogy a 180 napnál hosszabb ideje álláskeresőként nyilvántartott lakosságnál magas százalékban jelen vannak a női álláskeresők is.

5.1.3. számú táblázat - Pályakezdő álláskeresők száma
(a 3.2.6. táblával azonos)

Év	Nyilvántartott álláskeresők száma (TS 052)	Nyilvántartott pályakezdő álláskeresők száma (TS 053)
	fő	Fő
2016	174	21
2017	177	19
2018	176	21
2019	180	17
2020	218	27
2021	166	12

Forrás: TeIR, Nemzeti Munkaügyi Hivatal



b) nők részvétele foglalkoztatást segítő és képzési programokban

Önkormányzatunk több éve nagy hangsúlyt fektet az átképzések megszervezésére. A Borsod-Abaúj-Zemplén Megyei Kormányhivatal Kazincbarcikai Járási Hivatal Foglalkoztatási Osztály szervezésében lehetőség van képzésben részt venni. A elmúlt években közmunkaprogram keretében volt lehetőség szakképzettség megszerzésére.

c) alacsony iskolai végzettségű nők elhelyezkedési lehetőségei

Évről évre több nő alkalmazása a közfoglalkoztatásban. A Start munka keretein belül tésztagyár, varroda kialakítása.

d) hátrányos megkülönböztetés a foglalkoztatás területén (pl. bérkülönbség)

A munkavállalóknak nemétől függetlenül joga van ahhoz, hogy egyenlő értékű munkáért egyenlő bért kapjon. A két nemet az egyenlő versenyfeltételek biztosítása mellett egyenlő bánásmód is megilleti.

5.2 A munkaerő-piaci és családi feladatok összeegyeztetését segítő szolgáltatások (pl. bölcsődei, családi napközi, óvodai férőhelyek, férőhelyhiány; közintézményekben rugalmas munkaidő, családbarát munkahelyi megoldások stb.)

5. 2. 1. számú táblázat – Védőnői álláshelyek száma (a 4.3.1. táblával azonos)

Év	Betöltött védőnői álláshelyek száma (TS 109)	0-3 év közötti gyermekek száma	Átlagos gyermekszám védőnőnként
	db	fő	fő
2016	2	92	46
2017	2	92	46
2018	2	89	45
2019	2	88	44
2020	2	87	43,5
2021	2	88	44

Forrás: TeIR, KSH Tstar, Önkormányzati adatok



5.2.2. a) Bölcsődék és bölcsődébe beíratott gyermekek száma (4.3.3. a.) számú táblázatból

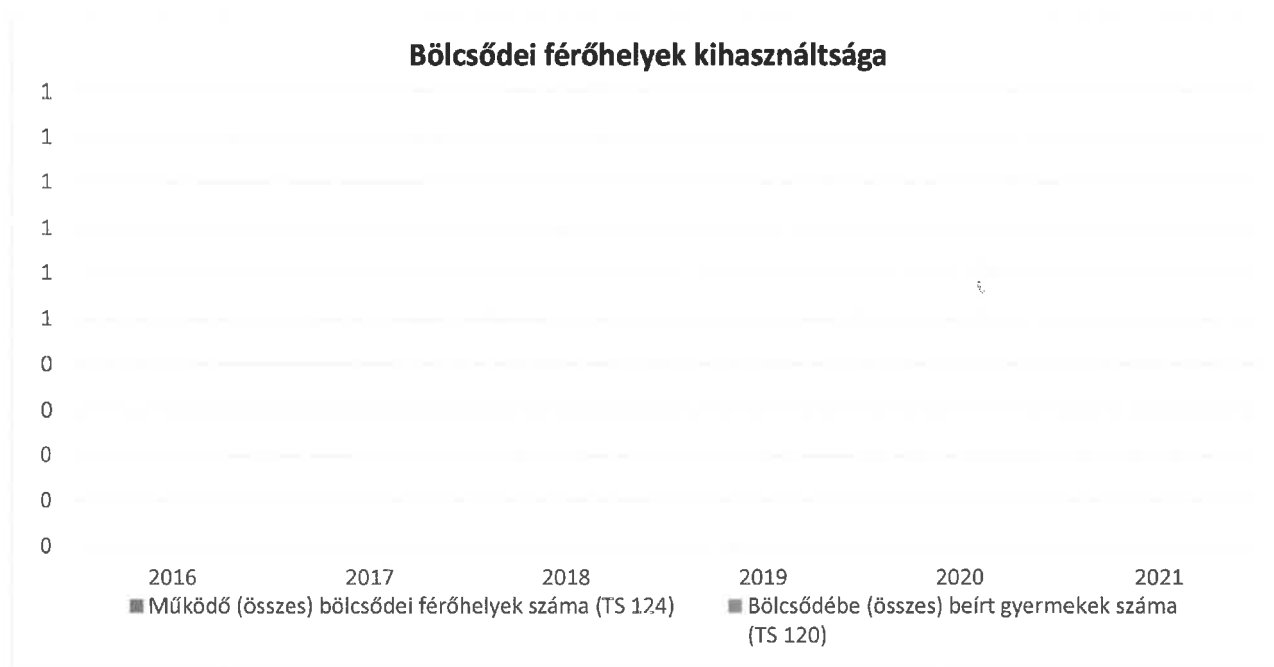
Év	Működő, önkormányzati bölcsődei férőhelyek száma	Önkormányzati bölcsődébe beírt gyermekek száma
	db	Fő
2016	n.a.	n.a.
2017	n.a.	n.a.
2018	n.a.	n.a.
2019	n.a.	n.a.
2020	n.a.	n.a.
2021	n.a.	n.a.

Forrás: Önkormányzati és intézményi adatgyűjtés

5.2.2. b) Bölcsődék és bölcsődébe beíratott gyermekek száma (4.3.3. b.) számú táblázatból

Év	Működő munkahelyi bölcsődei férőhelyek száma (TS 126)	Munkahelyi bölcsődébe beírt gyermekek száma (TS 122)	Működő családi bölcsődei férőhelyek száma (TS 125)	Családi bölcsődébe beírt gyermekek száma (TS 121)	Működő mini bölcsődei férőhelyek száma (TS 127)	Mini bölcsődébe beírt gyermekek száma (TS 123)	Működő (összes) bölcsődei férőhelyek száma (TS 124)	Bölcsődébe (összes) beírt gyermekek száma (TS 120)
	db	Fő	db	Fő	db	Fő	db	Fő
2016	n.a.	n.a.	n.a.	n.a.	n.a.	n.a.	n.a.	n.a.
2017	0	0	0	0	0	0	0	0
2018	0	0	0	0	8	6	0	0
2019	0	0	0	0	8	7	0	0
2020	0	0	0	0	8	7	0	0
2021	0	0	0	0	8	7	0	0

Forrás: TeIR, KSH Tstar



Településünkön az óvoda mellett 2017. évtől minibölcsőde működik, elősegítve a nők minél hamarabb történő munkába állását. Az óvodában minden jelentkező felvételt nyer.

5.3 Családtervezés, anya- és gyermekgondozás területe

A Családsegítő és Gyermekjóléti Szolgálat közösen a védőnőkkel Baba –mama klubot szervez, ahol a fiatal anyukák a gyermekgondozással kapcsolatos pozitív negatív élményeiket megbeszélhetik.

5.4 A nőket érő erőszak, kapcsolati erőszak

Településünkön nem jellemző a családon belüli erőszak és nőket érő erőszak.

5.5 Krízishelyzetben igénybe vehető szolgáltatások (pl. anyaoththon, családok átmeneti otthona)

Településünkön nem jellemző a családok elhelyezése anyaoththon vagy családok átmeneti otthonába. Ha mégis szükséges a Családsegítő Szolgálat dolgozói segítve a családot elhelyezi a közeli anyaoththonban vagy családok átmeneti otthonában.

5.6 A nők szerepe a helyi közéletben

5.7 A nőket helyi szinten fokozottan érintő társadalmi problémák és felszámolásukra irányuló kezdeményezések

A helyi közéletben nagy szerepet töltenek be a nők. A 7 testületi tagból 3 nő. Az intézmények tekintetében 4 vezetői posztot nő tölt be.

5.8 Következtetések: problémák beazonosítása, fejlesztési lehetőségek meghatározása.

A nők helyzete, esélyegyenlősége vizsgálata során településünkön	
beazonosított problémák	fejlesztési lehetőségek
Nők háttérbe szorulása	önkéntes munkába való bevonás, Williams tréning szervezése
Munkanélküliség	Több nő foglalkoztatása a közfoglalkoztatási programba
Egészségügyi szűréseken történő megjelenés	Lakosság tájékoztatása a védőnőknél történő méhnyakrákszűrésről
Alacsony iskolázottság	átképzések

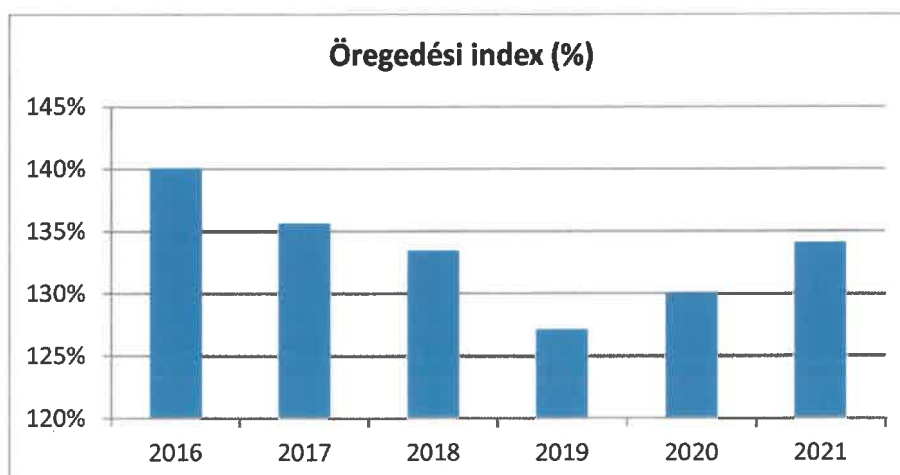
6. Az idősek helyzete, esélyegyenlősége

6.1 Az időskorú népesség főbb jellemzői (pl. száma, aránya, jövedelmi helyzete, demográfiai trendek stb.)

6.1. számú táblázat - Öregedési index (3. táblával azonos)

Év	65 év feletti állandó lakosok száma (fő) (TS 026 és TS 028 összesen)	0-14 éves korú állandó lakosok száma (fő) (TS 010 és TS 012 összesen)	Öregedési index % (TS 030)
2016	549	392	140,05%
2017	537	396	135,61%
2018	535	401	133,42%
2019	535	421	127,08%
2020	546	420	130,00%
2021	543	405	134,07%

Forrás: TeIR, KSH-TSTAR

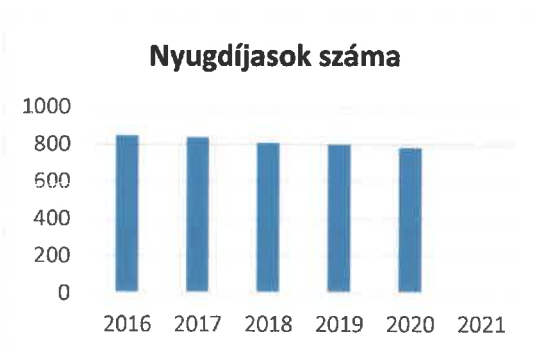


A népesség idősödésének egyik gyakran használt mérőszáma az öregedési index, amely egyben a jövőbeni tendenciákat vetíti előre. Az öregedési index a 14 éves és ennél fiatalabb népességre jutó idősök (65 évesek és annál idősebbek) arányát mutatja. Az index alapján láthatjuk, hogy településünkön népessége esetében a 65 év felettiak száma magas,

a 14 év alattiak száma a vizsgált időszak utolsó évében csökkenést mutat, amely előregedő népességszerkezetet jelez.

Év	Nyugdíjban, ellátásban, járadékban és egyéb járandóságban részesülő férfiak száma (TS 063)	Nyugdíjban, ellátásban, járadékban és egyéb járandóságban részesülő nők száma (TS 064)	Összes nyugdíjas
2016	347	500	847
2017	336	502	838
2018	316	491	807
2019	313	485	798
2020	305	476	781
2021	n.a.	n.a.	-

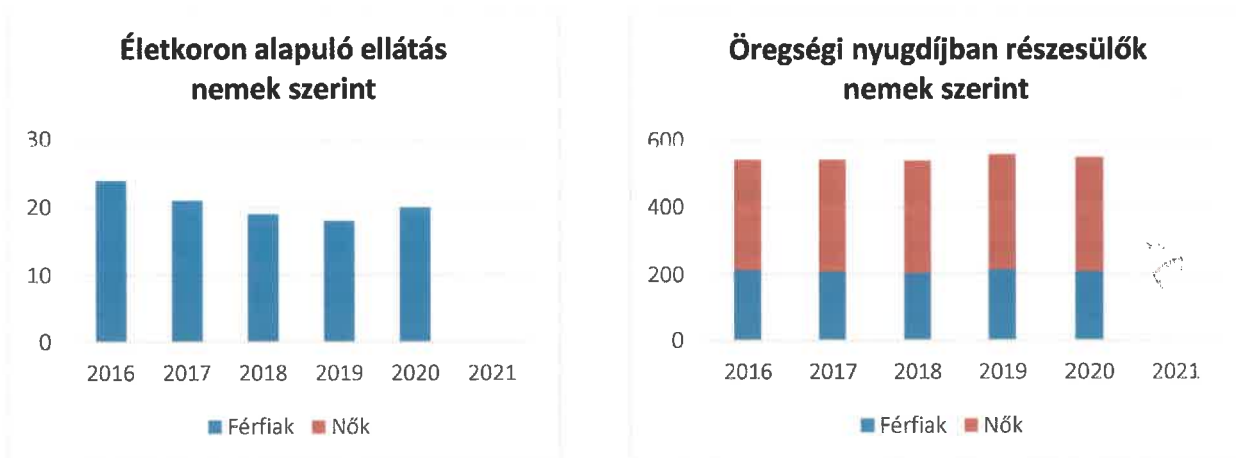
Forrás: TeIR, KSH Tstar



A fenti táblázatokról és diagramokról megállapítható, hogy a településen nagy számban jelen van az időskorosztály. Az időskorú nők száma magasabb. Ez a jelenség az egész országban megfigyelhető, és a nők hosszabb élettartamára vezethető vissza.

Év	Életkoron alapuló ellátásban részesülő férfiak száma (TS 067)	Életkoron alapuló ellátásban részesülő nők száma (TS 068)	Öregségi nyugdíjban részesülő férfiak száma (TS 069)	Öregségi nyugdíjban részesülő nők száma (TS 070)	Özvegyi és szülői nyugdíjban részesülő férfiak száma (TS 071)	Özvegyi és szülői nyugdíjban részesülő nők száma (TS 072)	Időskorúak járadékában részesítettek havi átlagos száma (fő) (TS 134)
2016	24	0	212	331	2	56	n.a.
2017	21	0	208	335	3	55	4
2018	19	0	203	336	1	54	4
2019	18	0	214	344	1	52	4
2020	20	0	208	341	2	53	5
2021	n.a.	n.a.	n.a.	n.a.	n.a.	n.a.	n.a.

Forrás: TeIR, KSH Tstar



A nyugdíjszerű ellátások tekintetében megfigyelhető, hogy az öregségi nyugdíjban részesülők esetében a nők száma magasabb. Az özvegyi nyugdíjban részesülőknél szintén a nők magas aránya figyelhető meg.

6.2 Idősek munkaerő-piaci helyzete

a) idősek, nyugdíjasok foglalkoztatottsága;

Önkormányzatunk nagy figyelmet fordít az 55 életévüket betöltött ellátatlan vagy aktív korúak ellátásában részesülő lakosságra. Lehetőségeinkhez mérten foglalkoztatjuk őket közfoglalkoztatás keretében.

6.2. számú táblázat - Hátrányos megkülönböztetés a foglalkoztatás terén (a 3.2.2. táblázatból)

Nyilvántartott álláskeresők száma összesen	Év	2016	2017	2018	2019	2020	2021
	Fő összesen		174	177	176	180	218
41-45 év (TS 042)	Fő	16	16	9	20	22	20
	%	9,20%	9,04%	5,11%	11,11%	10,09%	12,05%
46-50 év (TS 043)	Fő	17	23	13	17	19	19
	%	9,77%	12,99%	7,39%	9,44%	8,72%	11,45%
51-55 év (TS 044)	Fő	16	16	17	25	24	15
	%	9,20%	9,04%	9,66%	13,89%	11,01%	9,04%
56-60 év (TS 045)	Fő	18	17	21	16	23	21
	%	10,34%	9,60%	11,93%	8,89%	10,55%	12,65%
61 éves, vagy afeletti (TS 046)	Fő	9	12	11	12	21	26
	%	5,17%	6,78%	6,25%	6,67%	9,63%	15,66%

Forrás: TeIR, Nemzeti Munkaügyi Hivatal

Látható, hogy a nyilvántartott álláskereső idősebb korosztály száma 2016. évhez képest háromszorosára emelkedett. Az idősebb korosztály nehezebb elhelyezkedési esélyeinek oka például a digitális ismeretek hiánya, amely ma már a legtöbb munkahelyen szükséges.

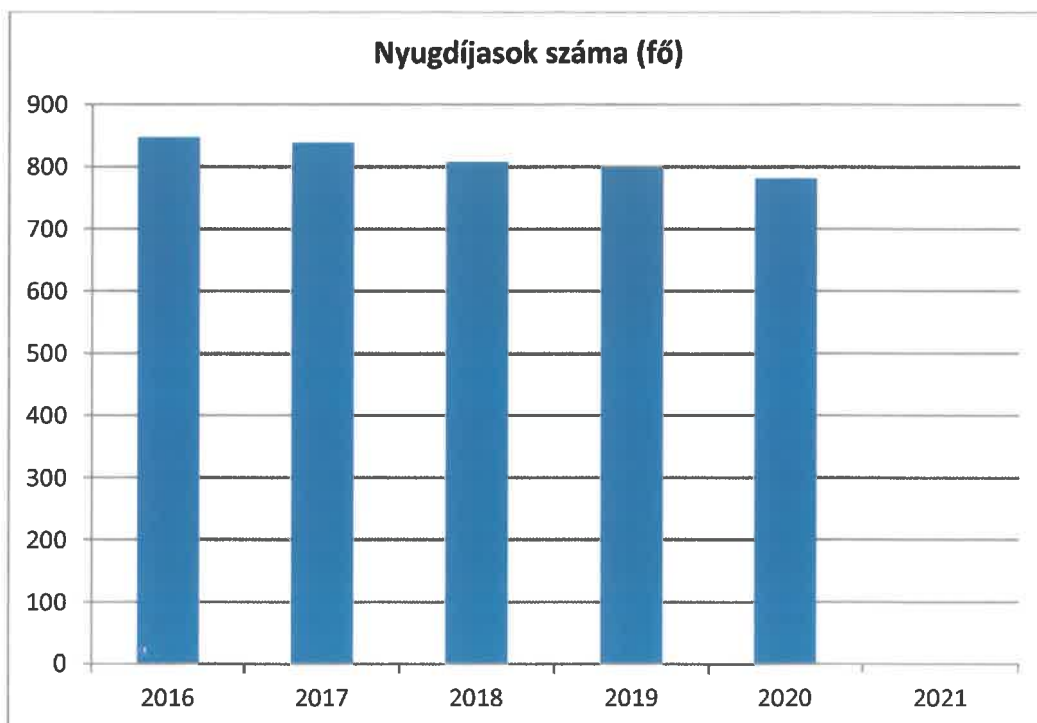
b) tevékeny időskor, élethosszig tartó tanulás, idősek, nyugdíjasok foglalkoztatásának lehetőségei a közintézményekben, foglalkoztatásukat támogató egyéb programok a településen;

c) hátrányos megkülönböztetés a foglalkoztatás területén.
A foglalkoztatás területén hátrányos megkülönböztetés nem éri őket.

6.3 A közszolgáltatásokhoz, közösségi közlekedéshez, információhoz és a közösségi élet gyakorlásához való hozzáférés

6.3. számú táblázat – Nyugdíjban, ellátásban, járadékban és egyéb járandóságban részesülők száma (Megegyezik a 6.1.1-es táblázattal)			
Év	Nyugdíjban, ellátásban, járadékban és egyéb járandóságban részesülő férfiak száma (TS 063)	Nyugdíjban, ellátásban, járadékban és egyéb járandóságban részesülő nők száma (TS 064)	Összes nyugdíjas
2016	347	500	847
2017	336	502	838
2018	316	491	807
2019	313	485	798
2020	305	476	781
2021	n.a.	n.a.	-

Forrás: TeIR, KSH Tstar



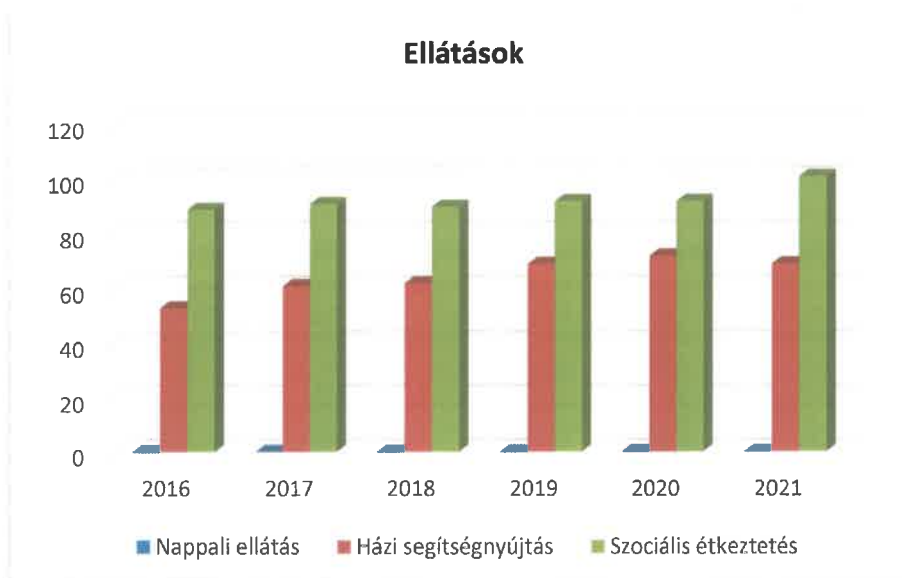
Ebben a táblázatban is látható, hogy a nyugdíjban, ellátásban járadékban részesülők nők száma magasabb, mint a férfiak száma. A nők hosszabb élettartalma itt is látható, viszont megállapítható az is, hogy a összes nyugdíjas száma csökkenést mutat.

a) az idősek egészségügyi és szociális szolgáltatásokhoz való hozzáférése;

Az egészségügyi ellátásának igénybevétele megoldott településünkön. Az idősek ellátásában nagy segítséget jelent a településünkön működő Családsegítő és Gyermekejölési Szolgálat.

6.3.1. számú táblázat - 65 évnél idősebb népesség és nappali ellátásban részesülő időskorúak száma				
Év	65 év feletti lakosság száma (férfiak TS 026, nők TS 028)	Nappali ellátásban részesülő időskorúak száma (TS 129)	Házi segítségnyújtásban részesülők száma (TS 130)	Szociális étkeztetésben részesülők száma (TS 131)
	Fő	Fő	fő	fő
2016	549	0	53	89
2017	537	0	61	91
2018	535	0	62	90
2019	535	0	69	92
2020	546	0	72	92
2021	543	0	69	101

Forrás: TeIR, KSH
Tstar



Településünkön nincs nappali szolgáltatást biztosító intézmény. A házi segítségnyújtásban részesülők száma maximális keretek között működik. A szociális étkezésben részesülők száma növekvő tendenciát mutat.

b) kulturális, közművelődési szolgáltatásokhoz való hozzáférés;

Településünkön több civilszervezett célcsoportja az idős korosztály. A civilszervezethez való belépés önkéntes. A civilszervezetek szinte minden érdeklődési kört kielégítenek /színházlátogatás, nyugdíjas-klub, népdalkör, irodalmi est, bibliai órák szervezése, egészségmegőrzés céljából gyógyfürdők látogatása stb./

c) idősek informatikai jártassága;

Célunk az időseket az internet világába kalauzolni. Hozzásegíteni őket a biztonságos internet használatához.

d) a generációk közötti programok.

A civilszervezetek, önkormányzat és a nemzetiségi önkormányzatok által szervezett programokon, ünnepségeken az óvoda illetve az iskola diákjai műsorral kedveskednek a résztvevőknek. /Idősek napja, Falu karácsony, bányásznap/

6.4 Az időseket, az életkorral járó sajátos igények kielégítését célzó programok a településen

Településünkön több civilszervezet is foglalkozik az idősekkel. Különböző felolvasó esteket, nyugdíjas klubokat,, színházlátogatásokat szerveznek, egészségmegőrző és megelőző céllal különböző gyógyfürdőhelyeket látogatnak. Mindenki jelentkezését szívesen fogadják a csoportok.

6.5 Következtetések: problémák beazonosítása, fejlesztési lehetőségek meghatározása.

Az idősek helyzete, esélyegyenlősége vizsgálata során településünkön	
beazonosított problémák	fejlesztési lehetőségek
idősek nappali ellátása	idősek klubjának létrehozása
közösségi közlekedés igénybevétele	felszálláshoz járdaszigetek kialakítása
házi segítségnyújtás igénybevétele	létszám bővítés
időseket érő gyakori bűncselekmények	polgárőrség bevonás

7. A fogyatékkal élők helyzete, esélyegyenlősége

7.1 A településen fogyatékossgal élő személyek főbb jellemzői, sajátos problémái

7.1.1 számú táblázat - Megváltozott munkaképességű személyek ellátásaiban részesülők száma nemenként			
Év	Megváltozott munkaképességű személyek ellátásaiban részesülők száma - Férfiak (TS 061)	Megváltozott munkaképességű személyek ellátásaiban részesülők száma - Nők (TS 062)	Összesen
2016	85	89	174
2017	81	89	170
2018	71	80	151
2019	57	71	128
2020	49	64	113
2021	n.a.	n.a.	-

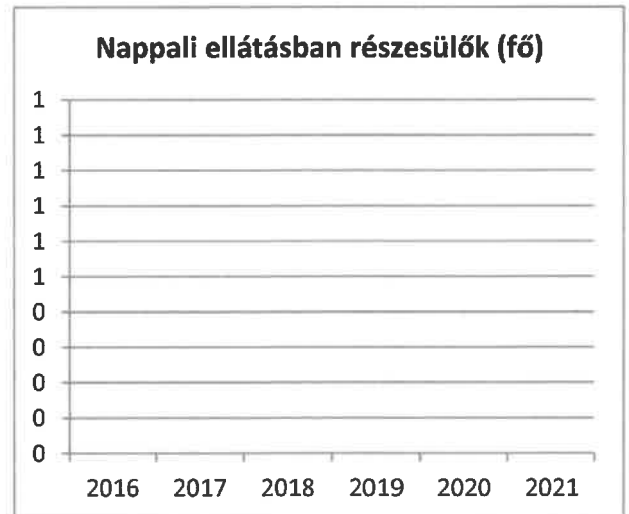
Forrás: TeIR, KSH Tstar



A megváltozott munkaképességű személyek szociális ellátásaiban részesülő személyek száma csökken. Elmondható, hogy a férfiak számában nagyobb a csökkenés mértéke.

7.1.2. számú táblázat - Nappali ellátásban részesülő fogyatékkal élők száma

Év	Nappali ellátásban részesülő fogyatékos személyek száma (TS 128)
2016	0
2017	0
2018	0
2019	0
2020	0
2021	0



Forrás: TeIR, KSH Tstar; és helyi adatszolgáltatók

Településünkön nem működik a fogyatékkal élők számára nappali ellátást biztosító intézmény.

- a) fogyatékossgal élő személyek foglalkoztatásának lehetőségei, foglalkoztatottsága, védett foglalkoztatás, közfoglalkoztatás;

Az önkormányzati közfoglalkoztatás területén a fogyatékkal élők nem tudnak munkát végezni. Az egyéb foglalkoztatókat az önkormányzat támogatja kedvezmények biztosításával.

- b) munkavállalást segítő lehetőségek;

- c) hátrányos megkülönböztetés a foglalkoztatás területén;

A foglalkoztatás területén nem merül fel hátrányos megkülönböztetés.

- d) önálló életvitelt támogató helyi intézmények, szolgáltatások, programok.

Településünkön nincs ilyen lehetőség.

7.2 Fogyatékkal élő személyek pénzbeli és természetbeni ellátása, kedvezményei

A fogyatékos személyek a következő ellátási formákra jogosultak:

- a fogyatékosági támogatás, mely a Fot. 22.§-a alapján biztosított fogyatékosági támogatás a súlyosan fogyatékos személy részére az esélyegyenlőséget elősegítő, havi rendszerességgel járó pénzbeli juttatás
- rokkantsági járadék, az kaphat aki 25. életéve betöltése előtt teljesen munkaképtelenné vált, illetve 80 %-os vagy azt meghaladó mértékű egészségkárosodást szenvedett és nyugellátást, baleseti nyugellátást részére nem állapítottak meg,
- közlekedési kedvezmény- a súlyos mozgáskorlátozott személy jogosult igényelhet szerzési és átalakítási támogatást
- Parkolási igazolvány
- fogyatékos személyek számára biztosított alap- és szakosított ellátási formák /alapszolgáltatások: étkezés, házi segítségnyújtás, családsegítés, jelzőrendszeres házi segítségnyújtás, szakosított ellátási formák: ápolást, gondozást nyújtó intézmények, rehabilitációs intézmények, fogyatékos személyek otthona/

7.3 A közszolgáltatásokhoz, közösségi közlekedéshez, információhoz és a közösségi élet gyakorlásához való hozzáférés lehetőségei, akadálymentesítés

- a) egészségügyi és rehabilitációs ellátások elérhetősége, együttműködése;
- b) települési önkormányzati tulajdonban lévő középületek akadálymentesítettsége;
Az önkormányzat tulajdonában lévő épületek nagy részének akadálymentesítettsége megoldott.
- c) közszolgáltatásokhoz, köznevelési intézményekhez, kulturális és sportprogramokhoz való hozzáférés lehetőségei, fizikai, információs és kommunikációs akadálymentesítettség, lakóépületek, szolgáltató épületek akadálymentesítettsége;
A lakóépületek akadálymentesítettségén kívül a közszolgáltatásokhoz való akadálytalan hozzáférés biztosított.
- d) munkahelyek akadálymentesítettsége;
Olyan foglalkoztató esetében ahol fogyatékkal élő dolgozik az akadálymentesítettség biztosított.
- e) közösségi közlekedés, járdák, parkok akadálymentesítettsége;
Településünkön nem működik közösségi közlekedés. A közlekedési útvonalak akadálymentesítettsége a felújítások esetén kiemelt szempont.
- f) fogyatékosággal élő személyek számára rendelkezésre álló helyi szolgáltatások (pl. speciális közlekedési megoldások, fogyatékosággal élő személyek nappali intézménye, stb.);
Településünkön nem működik fogyatékosok nappali intézménye.
- g) előnyben részesítés (hátránykompenzáló juttatások, szolgáltatások).

7.4. Fogyatékosággal élők sajátos igényeinek kielégítését célzó programok a településen

A Családsegítő Szolgálat munkatársai házi segítségnyújtás keretein belül nyújtanak segítséget. A szolgáltatást igénybe vevők egészségi állapotukból adódóan részben vagy teljesen képtelenek e feladatokat egyedül megoldani. A lakókörnyezetük tisztántartása, boltok, posta, orvosi rendelők és lakhelyek közötti távolságok miatt a bevásárlást, gyógyszeríratást és -kiváltást, az ügyintézés, nagyobb részben az ellátott személyes jelenléte nélkül a szolgálat munkatársai végzik.

7.5 A fogyatékkal élők helyi szinten fokozottan érintő társadalmi problémák és a felszámolásukra irányuló kezdeményezések

7.6 Következtetések: problémák beazonosítása, fejlesztési lehetőségek meghatározása

A fogyatékkal élők helyzete, esélyegyenlősége vizsgálata során településünkön	
beazonosított problémák	fejlesztési lehetőségek
Intézmények akadálymentesítésének hiánya	pályázatok megjelenésének figyelemmel kísérése, benyújtása
Járdákon kerekesszékekkel történő biztonságos közlekedés	járdák felújítása, akadálymentesítése
Tájékozatlanság	szervezetek elérésének biztosítása

Több célcsoportot érintő, településszintű megállapítások	
beazonosított problémák	fejlesztési lehetőségek
- rossz minőségű járdák	járdafelújítás, térkövezés
- rossz minőségű utak	- úthálózat felújítása, karbantartása

8. Helyi partnerség, lakossági önszerveződések, civil szervezetek és for-profit szereplők társadalmi felelősségvállalása

- a 3-7. pontban szereplő területeket érintő civil, egyházi, karitatív szervezeti szolgáltató és érdekvédelmi szervezetek, önszerveződések feltérképezése (közfeladatot ellátó szervezetek, közfeladatonként bemutatva, önkéntesek száma, partnerségi megállapodások száma);
- helyi önkormányzati, nemzetiségi önkormányzati, egyházi, civil szektor és gazdasági szereplők közötti partnerség bemutatása;

Önkormányzatunk minden évben anyagi támogatást nyújt a településen működő civil szervezetek részére.

A településen megrendezésre kerülő programokat a települési önkormányzat közösen a civilszervezetekkel és a nemzetiségi önkormányzatokkal együtt bonyolítja le.

- önkormányzatok közötti, illetve térségi, területi társulásokkal való partnerség, társadalmi felzárkózást segítő közös programok bemutatása;

Múcsony és Társult Települései Család- és Gyermekejölési Szolgálat

- a nemzetiségi önkormányzatok célcsoportokkal kapcsolatos esélyegyenlőségi tevékenysége

A roma nemzetiségi önkormányzat a roma lakosság részére biztosította a vízellátás lehetőségét, aki kérte ingatlanára a vízbekötést biztosította. A ruszin nemzetiségi önkormányzat a ruszinul tanuló gyermekek részére minden évben tanulmányi kirándulásokat, táborokat, az idősebb korosztály részére fűrésszel egybekötött kirándulásokat szervez.

- e) civil szervezetek célcsoportokkal kapcsolatos esélyegyenlőségi tevékenysége;
Polgárőrség drogprevenció előadásokat szervez az iskoláskorú gyermekeknek.
Az idősek részére színházlátogatási, klubfoglalkozásokat, gyógyfürdőhelyek látogatását biztosítják a civilszervezetek.
- f) for-profit szereplők részvétele a helyi esélyegyenlőségi feladatok ellátásában.
Településünkön nem merült fel profit orientált gazdálkodó szervezet esélyegyenlőségi feladatellátása.

A társadalmi partnerség és együttműködés egyik eszköze a HEP Fórumok szervezése.

HEP Fórumok segítségével a helyi állami, önkormányzati, egyházi és civil szervezetek között a hatékonyabb együttműködés alakulhat ki a célcsoportok esélyegyenlőségi problémáinak a beazonosításában, a problémákra adekvátan válaszoló intézkedések megfogalmazásában, összehangolásában, valamint a HEP intézkedéseinek megvalósításában, megkönnyítve így az önkormányzatok esélyteremtő feladatainak ellátását.

9. A helyi esélyegyenlőségi program nyilvánossága

- a) a helyzetelemzésben meghatározott esélyegyenlőségi problémák kapcsán érintett nemzetiségi önkormányzatok, egyéb partnerek (állami vagy önkormányzati intézmények, egyházak, civil szervezetek, stb.) bevonásának eszközei és eljárásai a HEP elkészítésének folyamatába;
- A helyi esélyegyenlőségi program összeállítását széleskörű anyaggyűjtés és egyeztetés előzte meg. A lehetséges partnerek felkutatása után egyeztető megbeszélés összehívására került sor, valamint a program előzetes véleményezésére került sor.
- b) az a) pont szerinti szervezetek és a lakosság végrehajtással kapcsolatos észrevételeinek visszacsatolását szolgáló eszközök bemutatása, valamint annak rögzítése, hogy működtet-e HEP Fórumot.
- Elsődlegesen a közvetlen kapcsolattartás a cél. Írásos formában –Helyi Hírmondó-, egyéb kommunikációs csatornák –Falu tv, települési honlap- igénybevételével, valamint falugyűlés és közmeghallgatás keretein belül biztosítjuk az eredményes visszacsatolást. A kommunikációs csatornák igénybevételével a figyelmet is felhívjuk az eredményekre és a lehetőségekre is.
- c) A képviselő-testületi döntést követően az elfogadott HEP dokumentumot, valamint a hiteles határozatot a települési önkormányzat a helyben szokásos módon közzé teszi, és megküldi a TEF esélyegyenlőségi mentora részére. A TEF az települései önkormányzatok HEP-jeit közzéteszi, honlapján megjelenti.

1. A HEP IT részletei

A helyzetelemzés megállapításainak összegzése

Célcsoport	Következtetések	
	problémák beazonosítása rövid megnevezéssel	fejlesztési lehetőségek meghatározása rövid címmel
Romák és/vagy mélyszegénységben élők	<ul style="list-style-type: none"> - munkanélküliség - alacsony iskolázottság - Nők alulfoglalkoztatottsága - Tájékozatlanság a lehetőségekről /munkahely, tanfolyamok/ - Alacsony jövedelem - hivatalos ügyek intézésénél probléma megjelenése 	<ul style="list-style-type: none"> - Több pályázat benyújtása közfoglalkoztatás lebonyolítására - Pályázatokon keresztül átképzések szervezése - Közfoglalkoztatásba több női dolgozó felvétele - Foglalkoztatási Hivatallal kapcsolat felvétele az induló tanfolyamokkal kapcsolatban és a lakosság folyamatos tájékoztatása - Közfoglalkoztatási programok indítása - Fogadóórák szervezése, ügyiratok kitöltésének segítése
Gyermekek	<ul style="list-style-type: none"> - csellengés - éhezés - drog megjelenése 	<ul style="list-style-type: none"> - nyári játszóházak szervezése - gyermekek nyári étkezésének biztosítása - drogprevenció szervezése
Idősek	<ul style="list-style-type: none"> - idősek nappali ellátása - közösségi közlekedés igénybevétele - házi segítségnyújtás igénybevétele - időseket érő gyakori bűncselekmények 	<ul style="list-style-type: none"> - idősek klubjának létrehozása - felszálláshoz járdaszigetek kialakítása - létszám bővítés - polgárőrség bevonás
Nők	<ul style="list-style-type: none"> - Nők háttérbe szorulása - Munkanélküliség - Egészségügyi szűréseken történő megjelenés - Alacsony iskolázottság - Munkaidő kiesés gyermekek miatt 	<ul style="list-style-type: none"> - önkéntes munkába való bevonás, Williams tréning szervezése - Több nő foglalkoztatása a közfoglalkoztatási programba - Lakosság tájékoztatása a védőnőknél történő méhnyakrákszűrésről - átképzések - intézményi struktúra
Fogyatékkal élők	<ul style="list-style-type: none"> - Intézmények akadálymentesítése kerekesszékekkel történő biztonságos közlekedés - Tájékozatlanság 	<ul style="list-style-type: none"> - pályázatok megjelenésének figyelemmel kísérése, benyújtása - járdák felújítása, akadálymentesítése - szervezetek elérésének biztosítása

Több célcsoportot érintő, településszintű megállapítás	- rossz minőségű utak - rossz minőségű járdák	úthálózat felújítása, karbantartása járdafelújítás, térkövezés
---	--	---

Jövőképünk

Olyan településen kívánunk élni, ahol a romák integrálódnak a többségi társadalomba.
Fontos számunkra, hogy a mélyszegénységben élők életszínvonala növekedjen.
Kiemelt területnek tartjuk a gyerekek esélyegyenlőségének biztosítását.
Folyamatosan odafigyelünk az idősek életkörülményeinek javítására.
Elengedhetetlennek tartjuk a nők esetén az egyenlő bánásmód biztosítását.
Különös figyelmet fordítunk a fogyatékkal élők biztonságos közlekedésének fejlesztésére.

Az intézkedési területek részletes kifejtése (intézkedésenként, kitöltése javasolt, opcionális)

A	Intézkedés címe:	
B	Feltárt probléma megnevezése	
C	Az intézkedéssel elérni kívánt cél	
D	A cél összhangja más helyi stratégiai dokumentumokkal	
E	A cél kapcsolódása országos szakmapolitikai stratégiákhoz	
F	Tevékenységek (az intézkedés tartalma) pontokba szedve	
G	Az intézkedés felelőse	
H	Az intézkedés megvalósításának határideje	
I	Az intézkedés eredményességét mérő indikátor(ok)	
J	Az intézkedés megvalósításához szükséges (humán, pénzügyi, technikai) erőforrások	
K	Az intézkedés eredményeinek fenntarthatósága	
L	Önkormányzatok közötti együttműködésben megvalósuló intézkedés esetében az együttműködés bemutatása	

2. Összegző táblázat - A Helyi Esélyegyenlőségi Program Intézkedési Terve (HEP IT)

	A	B	C	D	E	F	G	H	I	J	K	L
Intézkedés sorszáma	Az intézkedés címe, megnevezése	A helyzetelemzés következtetéseiben feltárt probléma megnevezése	Az intézkedéssel elérni kívánt cél	A cél összhangja más helyi stratégiai dokumentumokkal	A cél kapcsolódása országos szakpolitikai stratégiákkal	Az intézkedés tartalma	Az intézkedés felelőse	Az intézkedés megvalósításának határideje	Az intézkedés eredményességét mérő indikátor(ok)	Az intézkedés megvalósításához szükséges erőforrások (humán, pénzügyi, technikai)	Az intézkedés eredményeinek fenntarthatósága	Önkormányzatok közötti együttműködésben megvalósuló intézkedés esetében az együttműködés bemutatása
0. Településszintű probléma												
1	Járdák felújítása	Rossz minőségű járdák	Biztonságos járdaszakaszok hossza	Integrált Településfejlesztési Stratégia	Magyar Nemzeti Társadalmi Felzárkóztatói Stratégia 2030	Járda felújítása, térkövezése	polgármester	2027.12.31.	Biztonságos járdaszakaszok hossza	Múcsony Nagyközségi Önkormányzat	Járdák folyamatos karbantartása	nem releváns
2	Utak felújítása	Rossz minőségű utak	jó minőségű utak hossza	Integrált Településfejlesztési Stratégia	Magyar Nemzeti Társadalmi Felzárkóztatói Stratégia 2030	Úthálózat felújítása, karbantartása	polgármester	2027.12.31.	Jó minőségű utak nagysága	Múcsony Nagyközségi Önkormányzat	Utak folyamatos karbantartás	Nem releváns
3												
...												

I. A mélyszegénységben élők és a romák esélyegyenlősége												
1	Reintegráció a munka világában	Munkanélküliség, magas a tartós munkanélküliek száma. Nők alulfoglalkoztatottsága Alacsony jövedelem	A tendencia visszасzorítása a munkahelyteremtés elősegítésén keresztül. A munkanélküliek számának csökkentése, a szociális segély-jellegű ellátásokra való jogosultság fenntartása.	Integrált Településfejlesztési Stratégia	Magyar Nemzeti Társadalmi Felzárkózási Stratégia 2030	Közfoglalkoztatás lehetőségeinek kihasználása. Közfoglalkoztatás keretében több női dolgozó felvétele	polgármester	2027.12.31.	Közfoglalkoztatásban résztvevők száma	Múcsony Nagyközségi Önkormányzat	További közfoglalkoztatással Közmunka: pályázati lehetőségeknek megfelelően	Nem releváns
2	Képzések szervezése	Alacsony iskolázottság Tájékozatlanság a munkahelyek és a tanfolyamok lehetőségeiről	Képzéseken való részvétel ösztönzése, ezáltal a munka világában az elsődleges munkaerőpiacra való vissza- illetve bekapcsolódás elősegítése.	Integrált Településfejlesztési Stratégia	Magyar Nemzeti Társadalmi Felzárkózási Stratégia 2030	Pályázatokon keresztül átképzések szervezése. A Foglalkoztatási Osztállyal folyamatos kapcsolattartás az induló képzésekkel kapcsolatosan és a lakosság tájékoztatása az induló tanfolyamokról.	polgármester	2027.12.31.	Képzésben résztvevők száma, Munkanélküliek száma	Múcsony Nagyközségi Önkormányzat	Folyamatos kapcsolattartás a Foglalkoztatási Osztállyal és a lakossággal	Nem releváns
3	Önálló Ügyintézés elősegítése	Problémák megjelenése hivatalos ügyek intézésénél	Az ügyintézés során felmerülő problémák		Magyar Nemzeti Társadalmi Felzárkózási Stratégia 2030	Fogadóórák szervezése, ügyiratok kitöltésének segítése.	polgármester	2027.12.31.	Önkormányzati adatok	Múcsony Nagyközségi Önkormányzat	Folyamatos kapcsolattartás, fogadóórák megtartása,	Nem releváns

			önálló megoldása		si Stratégia 2030	Tájékoztatás az ügyintézés menetéről, lehetőségeiről.						
...												
II. A gyermekek esélyegyenlősége												
1	Csellengő program	Késő este és szünidőben a gyerekek nem tudják hasznosan eltölteni az idejüket, ezért bandába verődve az utcán tartózkodnak	Szabadidő hasznos eltöltése. A gyerekek a közösségi élet aktív résztvevőjévé válnak.	Integrált Településfejlesztési stratégia	Nemzeti Ifjúsági Stratégia (2009-2024) Magyar Nemzeti Társadalmi Felzárkózási Stratégia 2030	Kapcsolatfelvétel a Családsegítő- és Gyermekjóléti Szolgálattal és a Polgárőrséggel. Polgárőrség gyakori járőrözésre, figyelemmel az utcán csellengő gyermekekre. Szünidőben játszóházak, programok szervezése. A gyerekek számára színterek biztosítása a kulturált, tartalmas időtöltéshez.	polgármester	2027.12.31.	Résztvevők száma, csellengő gyermekek számának csökkenése	Múcsony Nagyközségi Önkormányzat Polgárőrség Családsegítő és Gyermekjóléti Szolgálat	Érdeklődés fenntartása, programok szervezése	Nem releváns
2	Melegétel biztosítása	Településünkön sok a HH és a HHH gyermek, akiknek	Minden gyermek részesüljön	Antiszegregációs terv.	Nemzeti Ifjúsági stratégia (2009-	Érintett családok folyamatos tájékoztatása a	polgármester	2027.12.31.	Résztvevők száma	Múcsony Nagyközségi	folyamatos tájékoztatás és ösztönzés	Nem releváns

		szünidőben nincs biztosítva a meleg étkezése	napi egyszeri melegételben.		2024) Magyar Nemzeti Társadalmi Felzárkóztási Stratégia 2030. „Legyen jobb a gyermekeknek” Nemzeti Stratégia (2007-2032)	melegétel biztosításáról. A meleg étel igénybevételére való ösztönzés.				Önkormányzat		
3	Drogpreven- ció	A fiatalok körében megjelent a droghasználat	prevenációs előadásokkal és intézkedésekkel a kábítószerkizsorítása a településről	Család-és gyermekjóléti szolgálat szakmai program	Nemzeti Ifjúsági stratégia (2009-2024)	Prevenációs előadások szervezése az Általános Iskolában. Gyermekek és szülők tájékoztatása a drogveszélyéről	Polgármester	2027.12.31.	Kevesebb droghasználó	Múcsony Nagyközségi Önkormányzat Polgárőrsége	folyamatos tájékoztatás, preventációs előadások szervezése	Nem releváns
...												
III. A nők esélyegyenlősége												
1	Reintegráció a közösségi életbe	Településünkön a nők elszigetelődnek a társadalmi élettől, háttérbe szorítják saját érdekeiket	Közösségi kapcsolattartás erősítése. Nők jelenléte a közösségi életben. A programok által magabiztosab	Integrált Településfejlesztési Stratégia	Magyar Nemzeti Társadalmi Stratégia 2030 Nők és Férfiak társadalmi	Kapcsolatfelvétel a település nő lakosságával. Programokba történő bevonás pl. torna, Bibliakör. A	polgármester	2027.12.31.	Programokban való résztvevő nők száma, közösségi életben résztvevő nők száma	Múcsony Nagyközségi Önkormányzat	rendszeres kapcsolattartás, szervezésbe történő bevonás	Nem releváns

			bá váló nők, a település hasznos tagjává válhatnak.		Egyenlőségét elősegítő Nemzeti Stratégia (2010-2021)	mindennapi feladatokból történő kiszakadás, kikapcsolódás						
2	A nők elhelyezkedési esélyének növelése	A munkanélküliek a nők esetében nagyobb számban vannak jelen	A munkanélküliek számának csökkentése	Integrált Településfejlesztési Stratégia	Magyar Nemzeti Társadalmi Felzárkózási Stratégia 2030 Nők és Férfiak társadalmi Egyenlőségét elősegítő Nemzeti Stratégia (2010-2021)	Közfoglalkoztatás lehetőségeinek kihasználása	polgármester	2027.12.31.	Közfoglalkoztatásban résztvevő nők száma	Múcsony Nagyközségi Önkormányzat	pályázatok igénybevétele	Nem releváns
3	Egészséges életmód, felvilágosítás	A településen élő nők nem rendelkeznek megfelelő tájékozottsággal az egészségügyi szűrésekről.	Nők egészségi állapotának javítása. A daganatos betegségek korai felismerése, megelőzése	Antiszegregációs Terv	Magyar Nemzeti Társadalmi Felzárkózási Stratégia 2030	Szűrővizsgálatokon való részvétel ösztönzése a daganatos betegségek (emlő, méhnyakrák) megelőzése érdekében Egészségnap szervezése	polgármester védőnők	2027.12.31.	Egészségnapon résztvevők száma	Múcsony Nagyközségi Önkormányzat, védőnői szolgálat, Családsegítő és Gyermejköltési Szolgálat	Felvilágosító megőrtása, folyamatos kapcsolattartás	Nem releváns

4	Képzések szervezése	Alacsony iskolázottság Tájékozatlanság a munkahelyek és a tanfolyamok lehetőségeiről	Képzéseken való részvétel ösztönzése, ezáltal a munka világában az elsődleges munkaerőpiacra való vissza- illetve bekapcsolódás elősegítése.	Integrált Településfejlesztési Stratégia	Magyar Nemzeti Felzárkózási Stratégia 2030	Pályázatokon keresztül átképzések szervezése. A Foglalkoztatási Osztállyal folyamatos kapcsolattartás az induló képzésekkel kapcsolatosan és a lakosság tájékoztatása az induló tanfolyamokról.	Polgármester	2027.12.31.	Képzésben résztvevők száma, Munkanélküliek száma	Múcsony Nagyközségi Önkormányzat	Folyamatos kapcsolattartás a Foglalkoztatási Osztállyal és a lakossággal	Nem releváns
IV. Az idősök esélyegyenlősége												
1	Nappali ellátás	Településünkön sok az egyedül élő magányos idős ember. Hiányzik számukra a megfelelő közösségi szintér.	Hasznosan időtöltés biztosítása. Elmagányosodás megelőzése.	Szociális Szolgáltatás-tervezési Koncepció	Idősügyi Nemzeti Stratégia (2023-2024-)	Idősök Klubjának létrehozása, programok szervezése	Szociális Családsegítő és Gyermekjóléti Szolgálat vezetője Múcsony Nagyközségi Önkormányzat polgármestere	2027.12.31.	Résztvevők száma	Szociális Családsegítő és Gyermekjóléti Szolgálat Múcsony Nagyközségi Önkormányzat	programok rendszeres szervezése	Nem releváns
2	Közösségi közlekedés biztonságos használata	A buszmegállók használata nem biztonságos az idősök számára	Minden korosztály számára biztonságos fel- és leszállás biztosítása	Integrált településfejlesztési Stratégia	Magyar Nemzeti Társadalmi Felzárkózási Stratégia 2030	Helyzetfelmérés, pályázatok folyamatos figyelemmel kísérése. Járdaszigetek kialakítása	polgármester	2027.12.31.	helyi adatok	Múcsony Nagyközségi Önkormányzat	járdaszigetek, buszmegállók folyamatos karbantartása	Nem releváns

3	Házi segítségnyújtás	Egyedülálló, idős emberek nehezen tudják megoldani a mindennapi teendőket	Idős lakosság számára segítségnyújtás	Szociális Szolgáltatástervezési Koncepció Integrált Településfejlesztési Stratégia	Magyar Nemzeti Társadalmi Felzárkózási Stratégia 2030 Idősügyi Nemzeti Stratégia (2023-2024-)	Házi segítségnyújtás kiszélesítése szakemberek igénybevételevel	Szociális Családsegítő és Gyermekjóléti Szolgálat Vezetője	2027.12.31.	Házi segítségnyújtásban részesülők száma	Szociális Családsegítő és Gyermekjóléti Szolgálat	Folyamatos kapcsolattartás, feladatok feltárása	Nem releváns
4	Közbiztonság	Magas az egyedül élő idősök aránya. Idősök sérelmére elkövetett bűncselekmények számának emelkedése.	Idősök személyes környezetének, otthonának védelmét szolgáló intézkedések bővítése. Csökkenteni az idős korosztály ellen elkövetett bűncselekményeket.	Szociális Szolgáltatástervezési Koncepció Integrált Településfejlesztési Stratégia	Magyar Nemzeti Társadalmi Felzárkózási Stratégia 2030 Idősügyi Nemzeti Stratégia (2023-2024-)	Idősökkel való kapcsolattartás Polgárőrség gyakori járőrözése, előadások megszervezése	polgármester	2027.12.31.	Programok száma, bűncselekmények száma	Múcsony Nagyközségi Önkormányzat	kapcsolattartás, gyakori járőrözés	Nem releváns
V. A fogyatékossgal élő személyek esélyegyenlősége												
1	Fizikai akadálymentesítés	A fogyatékkal élők számára fontos az intézmények akadálymentes megközelítése, közterületeken a biztonságos közlekedés	Akadálymentesített közintézmények számának növelése, a fogyatékkal élők biztonságos közlekedése és	Integrált Településfejlesztési Stratégia	Országos Fogyatékos ügyi Program (2015-2025)	Az infrastrukturális fejlesztések során a felújított épületek akadálymentesítése, járdák	polgármester	2027.12.31.	Akadálymentesített épületek száma	Múcsony Nagyközségi Önkormányzat	Folyamatos állagmegóvás, karbantartás	Nem releváns

			szolgáltatások megfelelő igénybevétele			biztonságossá tétele							
2	Tájékozatlanság	Sok esetben tájékozatlanok helyzetükkel kapcsolatban, nem minden esetben tudják, hogy milyen szolgáltatásokat vehetnek igénybe.	Szolgáltatások minél magasabb számban történő igénybevétele.	Szociális Szolgáltatás-tervezési Konceptió	Országos Fogyatékos-ság-ügyi Program (2015-2025)	Fogyatékkal élő lakosság felmérése. Igénybe vehető szolgáltatásokról, kedvezményeiről tájékoztató nyújtása. Fórumok szervezése	Szociális Családsegítő és Gyermekjóléti Szolgálat Vezetője	2027.12.31.	Ellátottak száma	Szociális Családsegítő és Gyermekjóléti Szolgálat	Folyamatos kapcsolattartás, tájékoztatás	Nem releváns	

3. Megvalósítás

3.1 A megvalósítás előkészítése

Önkormányzatunk az általa fenntartott intézmények vezetői számára feladatul adja és ellenőrzi, a településen működő nem önkormányzati fenntartású intézmények vezetőit pedig partneri viszony során kéri, hogy a Helyi Esélyegyenlőségi Programot valósítsák meg, illetve támogassák.

Önkormányzatunk azt is kéri intézményeitől és partnereitől, hogy vizsgálják meg, és a program elfogadását követően biztosítsák, hogy az intézményük működését érintő, és az esélyegyenlőség szempontjából fontos egyéb közszolgáltatásokat meghatározó stratégiai dokumentumokba és iránymutatásokba épüljenek be és érvényesüljenek az egyenlő bánásmódra és esélyegyenlőségre vonatkozó azon kötelezettségek, melyek az önkormányzat Helyi Esélyegyenlőségi Programjában részletes leírásra kerültek.

Önkormányzatunk elvárja, hogy intézményei a Helyi Esélyegyenlőségi Program Intézkedési Tervében szereplő vállalásokról, az őket érintő konkrét feladatokról intézményi szintű akcióterveket és évente cselekvési ütemterveket készítsenek.

Önkormányzatunk a HEP kidolgozására és megvalósítására, továbbá értékelésére, ellenőrzésére és az ennek során nyert információk visszacsatolására, valamint a programba történő beépítésének garantálására **Helyi Esélyegyenlőségi Programért Felelős Fórumot** hoz létre és működtet.

A fentiekkel kívánjuk biztosítani, hogy az HEP IT-ben vállalt feladatok településünkön maradéktalanul megvalósuljanak.

3.2 A megvalósítás folyamata

A társadalmi partnerség és együttműködés egyik eszköze a HEP Fórumok szervezése lehet. HEP Fórumok segítségével a helyi állami, önkormányzati, egyházi és civil szervezetek között a hatékonyabb együttműködés alakulhat ki. a célcsoportok esélyegyenlőségi problémáinak a beazonosításában, a problémákra adekvátan válaszoló intézkedések megfogalmazásában, összehangolásában, valamint a HEP intézkedéseinek megvalósításában, megkönnyítve így az önkormányzatok esélyteremtő feladatainak ellátását.

A HEP Fórum feladatai:

- a célcsoportok esélyegyenlőségi problémáinak a beazonosítása, a problémákra adekvátan válaszoló intézkedések megfogalmazása, összehangolása,
- a HEP intézkedéseinek megvalósításában, az HEP IT megvalósulásának figyelemmel kísérése, a HEP IT-ben lefektetett célok megvalósulásához szükséges beavatkozások évenkénti felülvizsgálata,

- annak figyelemmel kísérése, hogy a megelőző időszakban végrehajtott intézkedések elősegítették-e a kitűzött célok megvalósulását, és az ezen tapasztalatok alapján esetleges új beavatkozások meghatározása
- a HEP IT aktualizálása, az esetleges változások beépítése a HEP IT-be, a módosított HEP IT előkészítése képviselő-testületi döntésre
- az esélyegyenlőséggel összefüggő problémák megvitatása
- a HEP IT és az elért eredmények nyilvánosság elé tárása, dokumentálása, kommunikálása

Az esélyegyenlőség fókuszban lévő célcsoportjaihoz és/vagy kiemelt problématerületekre a terület aktorainak részvételével tematikus munkacsoportokat alakíthatunk 2 ezer fő feletti településeken (opcionális) az adott területen kitűzött célok megvalósítása érdekében. A munkacsoportok vezetői egyben tagjai az Esélyegyenlőségi Fórumnak is, a munkacsoportok rendszeresen (minimum évente) beszámolnak munkájukról az Esélyegyenlőségi Fórum számára.



A HEP Fórum működése:

A Fórum legalább kétévente, a felülvizsgálatok és az új HEP elfogadása előtt, de szükség esetén ennél gyakrabban ülésezik.

A Fórum működését megfelelően dokumentálja, üléseiről jegyzőkönyv készül.

A Fórum javaslatot tesz az HEP IT megvalósulásáról készített beszámoló elfogadására, vagy átdolgoztatására, valamint szükség szerinti módosítására.

A HEP Fórum egy-egy beavatkozási terület végrehajtására felelőst jelölhet ki tagjai közül.

A HEP Fórumok javasolt összetétele:

Tagok

- a település polgármestere,
- a település/közös önkormányzatok jegyzője,
- helyi nemzetiségi önkormányzatok vezetői,
- beavatkozási területekhez kapcsolódó önkormányzati bizottságok képviselői,
- helyi/térségi releváns közszolgáltató intézmények képviselői,
- meghatározó helyi/térségi gazdasági szereplők, munkáltatók képviselői,
- 2 000 fő lakosságszám feletti települések esetében a Szociálpolitikai Kerekasztal képviselői,
- helyi jelzőrendszeri felelős,
- a településen működő - a HEP célcsoportjai kapcsán érintett - civil szervezetek és egyházak képviselői,
- A HEP intézkedési tervében szereplő intézkedések végrehajtásáért felelős intézmények, szervezetek képviselői,
- a település HEP referense,
- a rendvédelmi és közbiztonsági szervezetek képviselői,
- egyéb tagok (pl. tapasztalati szakértőként valamely célcsoportban érintett személy, vagy a településen aktív szerepet vállaló személyek).

Állandó meghívottak

- a település képviselő-testületének tagjai,
- az illetékes esélyegyenlőségi mentor,
- tankerületi központ képviselője,
- környező települések önkormányzati szereplői,
- járási jelzőrendszeri tanácsadó,
- egyéb meghívottak (járási hivatalok beavatkozási területekhez és célcsoportokhoz kapcsolódó szervezeti egységeinek képviselői, térségi felzárkózási programok képviselői).

3.3 Monitoring és visszacsatolás

A Helyi Esélyegyenlőségi Program megvalósulását, végrehajtását a HEP Fórum ellenőrzi, és javaslatot készít a HEP szükség szerinti aktualizálására az egyes beavatkozási területek felelőseinek, illetve a létrehozott munkacsoportok beszámolóinak alapján.

3.4 Nyilvánosság

A program elfogadását megelőzően, a véleménynyilvánítás lehetőségének biztosítása érdekében nyilvános fórumot hívunk össze.

A véleményformálás lehetőségét biztosítja az Helyi Esélyegyenlőségi Program nyilvánosságra hozatala is, valamint a megvalósítás folyamatát koordináló HEP Fórum első ülésének mihamarabbi összehívása.

A nyilvánosság folyamatos biztosítására legalább évente tájékoztatjuk a program megvalósításában elért eredményekről, a monitoring eredményeiről a település döntéshozóit, tisztségviselőit, az intézményeket és az együttműködő szakmai és társadalmi partnerek képviselőit.

A HEP Fórum által végzett monitoring vizsgálatok eredményeit nyilvánosságra hozzuk a személyes adatok védelmének biztosítása mellett. A nyilvánosság biztosítására az önkormányzat honlapja, a helyi média áll rendelkezésre. Az eredményekre felhívjuk a figyelmet az önkormányzat és intézményeinek különböző rendezvényein, beépítjük kiadványainkba, a tolerancia, a befogadás, a hátrányos helyzetűek támogatásának fontosságát igyekszünk megértetni a lakossággal, a támogató szakmai és társadalmi környezet kialakítása érdekében.

3.5 Kötelezettségek és felelősség

Az esélyegyenlőséggel összefüggő feladatokért az alábbi személyek/csoportok felelősek:

A Helyi Esélyegyenlőségi Program végrehajtásáért az önkormányzat részéről a polgármester felel.

- Az ő feladata és felelőssége a HEP Fórum létrejöttének szervezése, működésének sokoldalú támogatása, az önkormányzat és a HEP Fórum közötti kapcsolat biztosítása.
- Folyamatosan együttműködik a HEP Fórum vezetőjével.
- Felelősségi körébe tartozó, az alábbiakban felsorolt tevékenységeit a HEP Fórum bevonásával és támogatásával végzi. Így
 - o Felel azért, hogy a település minden lakója és az érintett szakmai és társadalmi partnerek számára elérhető legyen a Helyi Esélyegyenlőségi Program.
 - o Figyelemmel kíséri azt, hogy az önkormányzat döntéshozói, tisztségviselői és intézményeinek dolgozói megismerik és követik a HEP-ben foglaltakat.
 - o Támogatnia kell, hogy az önkormányzat, illetve intézményeinek vezetői minden ponton megkapják a szükséges felkészítést és segítséget a HEP végrehajtásához.

- Kötelessége az egyenlő bánásmód elvét sértő esetekben meg tennie a szükséges lépéseket, vizsgálatot kezdeményezni, és a jogsértés következményeinek elhárításáról intézkedni

A település vezetése, az önkormányzat tisztségviselői és a települési intézmények vezetői

- felelősek azért, hogy ismerjék az egyenlő bánásmódra és esélyegyenlőségre vonatkozó jogi előírásokat, biztosítsák a diszkriminációmentes intézményi szolgáltatásokat, a befogadó és toleráns légkört, és megragadjanak minden alkalmat, hogy az esélyegyenlőséggel kapcsolatos ismereteiket bővítő képzésen, egyéb programon részt vegyenek.
- Felelőségük továbbá, hogy ismerjék a HEP IT-ben foglaltakat és közreműködjenek annak megvalósításában.
- Az esélyegyenlőség sérülése esetén hivatalosan jelezzék azt a HEP IT kijelölt irányítóinak.
- Az önkormányzati intézmények vezetői intézményi akciótervben gondoskodjanak az Esélyegyenlőségi Programban foglaltaknak az intézményükben történő maradéktalan érvényesüléséről.

Szükséges továbbá, hogy a jogszabály által előírt feladat-megosztás, együttműködési kötelezettség alapján a települési önkormányzattal kapcsolatban álló szereplők ismerjék a HEP-et, annak megvalósításában aktív szerepet vállaljanak.

3.6 Érvényesülés, módosítás

Amennyiben a **kétévente előírt** – de ennél gyakrabban, pl. évente is elvégezhető - **felülvizsgálat** során kiderül, hogy a HEP IT-ben vállalt célokat nem sikerül teljesíteni, a **HEP Fórum megvitatja a beavatkozási tevékenységek korrekciójára, kiegészítésére vonatkozó intézkedési tervjavaslatát** annak érdekében, hogy a célok teljesíthetők legyenek.

Az HEP IT-t mindenképp módosítani szükséges, ha megállapításaiban lényeges változás következik be, illetve amennyiben a tervezett beavatkozások nem elegendő módon járulnak hozzá a kitűzött célok megvalósításához.

Az egyenlő bánásmód elvét sértő esetekben az HEP IT végrehajtásáért felelős személy megteszi a szükséges lépéseket, vizsgálatot kezdeményez, és intézkedik a jogsértés következményeinek elhárításáról.

4. Elfogadás módja és dátuma

I. A Múcsony Nagyközség Helyi Esélyegyenlőségi Programjának szakmai és társadalmi vitája megtörtént. Az itt született észrevételeket a megvitatást követően a HEP Intézkedési Tervébe beépítettük.

II. Ezt követően Múcsony Nagyközség képviselő-testülete a Helyi Esélyegyenlőségi Programot (melynek része az Intézkedési Terv) megvitatta és a 90/2022.(XI.24.) számú határozatával elfogadta.

Csatolt melléklet:

- képviselő testület elfogadó határozatának kivonata

A kötelező táblák és az összefoglaló IT tábla nem a melléklete a HEP-nek hanem az egységes szerkezetbe foglalt HEP kötelező eleme!

Múcsony, 2022. november 24.



Viszlai Viktor
polgármester

K i v o n a t

Múcsony Nagyközség Önkormányzat Képviselő-testülete 2022. november 24. napján megtartott ülésének jegyzőkönyvéből

Múcsony Nagyközség Önkormányzat Képviselő-testületének 90/2022.(XI.24.) határozata

a Helyi Esélyegyenlőségi Program elfogadásáról

Múcsony Nagyközség Önkormányzat Képviselő-testülete az Önkormányzat 2022-2027 évi Helyi Esélyegyenlőségi Programját megtárgyalta és azt a határozat melléklete szerint elfogadja.

Határidő : a program elfogadására:

2022. december 31.

Felelős : Viszlai Viktor
polgármester

K.m.f.

Viszlai Viktor sk.
polgármester

Urrné Gál Emese sk.
jegyző

A kivonat hitelétül:

Urrné Gál Emese
187. példány

